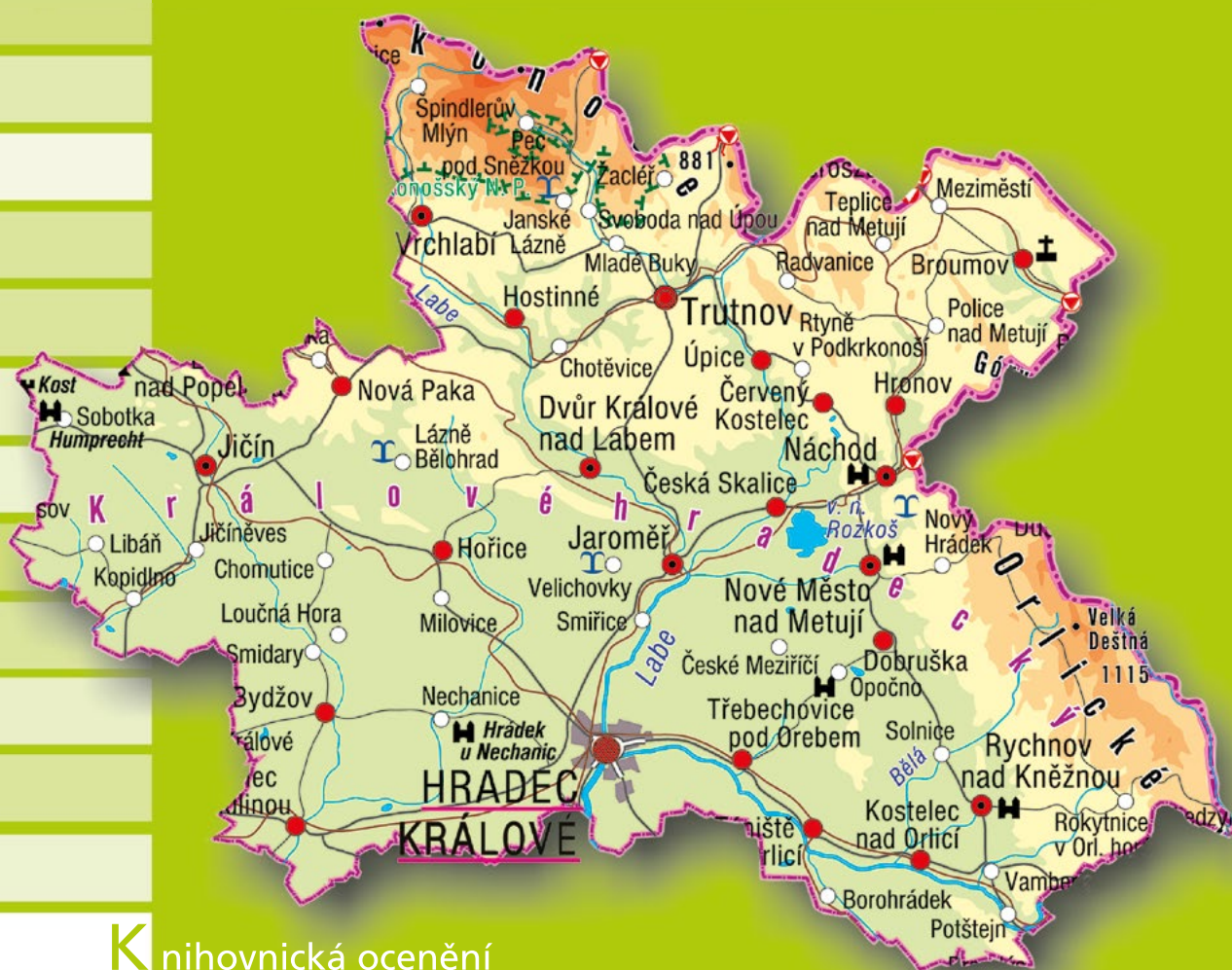


VĚŘEJNÉ KNIHOVNY KRÁLOVÉHRADECKÉHO KRAJE V ROCE 2016

STATISTICKÁ ROČENKA



- K**nihovnická ocenění
- K**rajské statistické přehledy
- R**egionální funkce
- S**tandard pro dobrou knihovnu

Obsah:

	<i>Strana</i>
Rok 2016 v knihovnách Královéhradeckého kraje	
Služby pro veřejnost	3
Služby knihoven knihovnám	6
Knihovna roku 2016	14
Knihovník/knihovnice Královéhradeckého kraje 2016	15
Publikační činnost veřejných knihoven	16
Krajské statistické přehledy	19
I. Sít knihovnických pracovišť Královéhradeckého kraje 2016	21
II. Standard pro dobrou knihovnu	22
a) Úroveň vybavení knihoven podle standardu knihovnických a informačních služeb (VKIS)	22
b) Porovnání indikátorů standardu VKIS a krajských průměrů za léta 2012–2016	24
c) Prostorové vybavení knihoven	27
III. Standard pro dobrý fond	28
IV.–VIII. Krajské statistické přehledy členěné podle kategorií knihoven a podle okresů	30
IX. Souhrn výkonů knihoven Královéhradeckého kraje	45

Rok 2016 v knihovnách Královéhradeckého kraje

Služby pro veřejnost

Uživatelé knihoven

V roce 2016 se uskutečnilo v knihovnách Královéhradeckého kraje 2 634 436 návštěv. Z tohoto počtu 54 % jsou lidé, kteří přicházejí do budovy knihovny, a 46 % návštěv je realizováno přes internet. Každým rokem mírně narůstá počet online návštěvníků, což souvisí se zvyšující se nabídkou online služeb a zaváděním automatických knihovnických systémů u menších knihoven. V návštěvnosti fyzických osob jednoznačně vede nárůst zájemců o kulturní a vzdělávací akce, což opět souvisí s širší a pestřejší nabídkou akcí. Dále zaznamenáváme pokles návštěvníků, kteří přicházejí pouze kvůli internetu. Uživatelé knihoven stále častěji kombinují při studiu i při četbě tištěné a elektronické texty, objevuje se označení „hybridní čtenář“. Knihovny podle možností přizpůsobují tomuto trendu interiér a umísťují knihy a internetové stanice do stejného prostoru. Registraci do knihovny si v roce 2016 zaplatilo 17 % obyvatel, větší zájem je ve velkých městech (21 % obyvatel).

Služby

Klasické výpůjční služby tištěných dokumentů jsou stále základem funkcí veřejných knihoven, ale z objemu realizovaných výpůjček je patrný pokles zájmu. Meziročně se snížil počet půjčených dokumentů v rámci kraje o 2 %, v porovnání s obdobím před pěti lety činí pokles 7 % výpůjček. Ze statistických výsledků lze odvodit, že registrovaný uživatel si ročně půjčí o 5 dokumentů méně než před pěti lety, ale má zájem si nechat knihy delší dobu a častěji žádá o prolongaci výpůjční lhůty. Zaznamenáváme pokles zájmu o naučnou literaturu a periodika u dospělých i u dětí; uživatelé raději využívají elektronické zdroje na internetu, které jsou rychleji dostupné, aktuální a interaktivní. Pokles výpůjček beletrie není tak významný. K propagaci literatury jsou využívány weby a elektronické katalogy, kde je možné najít přehledy novin a doporučení k četbě. Ve větších městech jsou k dispozici biblioboxy pro vrácení knih, nabídka dodání knih domů se objevuje i v malých obcích.

Zájem o **meziknihovní výpůjční služby** je stálý a dokazuje, že uživatelé často v knihovnách hledají konkrétní knihy a texty, které nejsou mimo síť knihoven přístupné. Žádanou službou je poskytování elektronických kopií článků.

V rámci rozvoje elektronických služeb knihovny zprovoznilly nové weby, populární je doplnění elektronických služeb o firemní facebook, který se využívá k propagaci služeb a akcí, doporučování nových knižních přírůstků a dokumentaci akcí. Novinkou na webu knihovny v Jičíně je rubrika Videozáznamy (krátké filmy z akcí knihovny). Vybavení elektronickými katalogy se zvýšilo, knihovny přecházejí na katalog Carmen. Nejvyužívanější databáze je Anopress; regionálně zaměřené databáze nebo speciální databáze nabízí například Knihovna města Hradce Králové (databáze Region Hradec Králové a 17 specializovaných databází s hudební tematikou), Knihovna V. Čtvrťka v Jičíně (Výročí a archiv

Profesionální knihovny

Návštěvnost knihoven

	Knihovna	Počet návštěvníků celkem/ 1 obyvatele
1	Miletín	13,2
2	Libáň	9,7
3	Pecka	9,2
4	Jičín	9,2
5	Ostromeř	7,3
6	Dvůr Králové nad Labem	6,9
7	Nové Město nad Metují	6,7
8	Vamberk	6,1
9	Vysoké Veselí	5,7
10	Knihovna města Hr. Králové	5,4
11	Úpice	5,3
12	Opočno	5,2
13	Náchod	4,9
14	Chlumeck nad Cidlinou	4,8
15	Stará Paka	4,8
16	Trutnov	4,7
17	Špindlerův Mlýn	4,7
18	Hořice	4,6
19	Police nad Metují	4,6
20	Broumov	4,5

Registrovaní uživatelé

	Knihovna	% registr. uživatelů z počtu obyvatel
1	Nové Město nad Metují	26,9
2	Knihovna města Hr. Králové	23,6
3	Miletín	23,6
4	Pecka	23,0
5	Teplice nad Metují	21,8
6	Vysoké Veselí	21,7
7	Police nad Metují	21,0
8	Jičín	20,8
9	Náchod	19,9
10	Rychnov nad Kněžnou	19,0
11	Smidary	18,9
12	Nechanice+pobočky	18,4
13	Dobruška	18,4
14	Vamberk	17,6
15	Nová Paka	17,2
16	Červený Kostelec	17,0
17	Železnice	16,6
18	Sobotka	16,6
19	Ostromeř	16,2
20	Dvůr Králové nad Labem	16,2
21	Doudleby nad Orlicí	16,2

Klasické výpůjčky

	Knihovna	Počet výpůjček na 1 registr. uživatele
1	Rtyně v Podkrkonoší	114,3
2	Červený Kostelec	109,8
3	Železnice	90,8
4	Svoboda nad Úpou	77,0
5	Úpice	72,6
6	Týniště nad Orlicí	63,7
7	Trutnov	61,7
8	Jičín	61,0
9	Vamberk	59,5
10	Nové Město nad Metují	58,9
11	Kopidlno	58,6
12	Chlumeck nad Cidlinou	57,8
13	Smidary	57,8
14	Vrchlabí	57,3
15	Hostinné	56,4
16	Stará Paka	56,3
17	Třebechovice p.O.	54,1
18	Černilov	52,2
19	Jaroměř	51,6
20	Nový Bydžov	50,2

Kulturní a vzdělávací akce

	Knihovna	Kulturní a vzdělávací akce/ 1000 obyv.
1	Miletín	77,4
2	Pecka	62,9
3	Teplice nad Metují	53,7
4	Jičín	35,8
5	Železnice	32,1
6	Police nad Metují	30,9
7	Opočno	30,5
8	Vysoké Veselí	30,1
9	Stará Paka	29,3
10	Sobotka	29,1
11	Dvůr Králové nad Labem	27,1
12	Častolovice	25,9
13	Kopidlno	24,5
14	Náchod	24,1
15	Týniště nad Orlicí	23,6
16	Nová Paka	22,8
17	Třebechovice p.O.	20,9
18	Rtyně v Podkrkonoší	20,5
19	Červený Kostelec	20,4
20	Hronov	20,3

regionálních osobností Jičínska). Wifi není v knihovnách samozřejmostí, ale je dostupné u vesnických knihoven, které sídlí v budově obecního úřadu. Zájem o veřejný internet klesá, ale stále jsou skupiny obyvatel, které jinou možnost přístupu k internetu nemají.

Kulturní a vzdělávací pořady

Úspěšné komunitní působení knihoven souvisí s nabídkou kulturních pořadů i prostorovým vybavením, které poskytuje vhodné místo pro komunitní aktivity. Kulturní akce často souvisejí s literaturou a propagací čtení. Knihovny se cíleně věnují propagaci literatury a rozvoji čtenářské gramotnosti, například v Jičíně se uskutečnily literární programy a setkání s autory v rámci 6. ročníku Literárního festivalu v Jičíně a slavnost na podporu čtení Dětský čtenář roku. Nejpočetnější aktivitou jsou lekce a besedy pro školy a školky, které pořádají dětská oddělení. Do knihoven se také chodí na cestopisné přednášky, tréninky paměti, koncerty a divadelní představení, lekce jógy, promítání filmů, výtvarné workshopy, klubová setkání i prázdninové akce (například v Nové Pace se schází Klub maminek, o prázdninách knihovna nabídla program pro příměstský tábor). Aktivní knihovny využívají možnost připojit se k tématům celorepublikových kampaní, podzimní Týden knihoven je už vnímán jako tradiční událost, u dětí má největší úspěch Noc s Andersenem. Novinkou je Noc literatury, která oživuje četbou netradiční místa v městském venkovním prostoru. Často využívaným konceptem je Pasování prvňáčků, Knižka pro prvňáčka, Lovci perel. Uskutečnila se například celostátní hra propagovaná přes facebook Hledači knih a přehlídka vypravěčů z Českého ráje v rámci projektu Čteme všichni, vypráví jen někdo. Zájem veřejnosti vždy vzbudí témata zaměřená na místní tradice nebo nejbližší region.

Novinkou v činnosti knihoven jsou letní aktivity, které se podle možností uskutečňují ve venkovních prostorách a oživují prázdninový program knihoven, například Knižní osvěžovna na koupališti Dachova v Hořicích. Jičínská knihovna se připojila do celoměstského prázdninového projektu Prodloužené víkendy a pro své letní akce využívá knihovni zahradu.

Pro **vesnické knihovny** je komunitní role základním posláním, počet uskutečněných akcí se u nich zvýšil za posledních pět let o 40 %. Ve výpůjční činnosti mají tyto knihovny omezené možnosti vzhledem k velikosti knihovnických fondů, ale díky kulturním akcím se mohou stát vyhledávaným místem pro setkávání místních obyvatel. Knihovny nabízejí akce pro školy (recitátorské soutěže, pasování prvňáčků, společné čtení) a pro volný čas cestopisné přednášky, Noc s Andersenem, výtvarné dílny, deskové hry, výstavy, trénování paměti, venkovní aktivity i výlety za kulturou. Častá je spolupráce knihovny na akcích určených pro celou obec.

Nabídka kulturních a vzdělávacích programů obsahovala 7 799 akcí, tj. 15 akcí na 1 000 obyvatel a využilo ji více než 200 tisíc návštěvníků (14 % fyzických návštěvníků knihoven). V nabídce převažují programy kulturního charakteru, vzdělávací kurzy tvoří asi třetinu nabídky. U programů pro děti se často kulturní i vzdělávací složka prolínají.

Propagace služeb ...

Knihovna města Hradce Králové oslavila 120. výročí, ve městě se objevilo speciální výroční logo, reklamní polep autobusu MHD se slavnostním křtem, aktivity na netradičních místech. Výsledky propagace se projeví na vyšší návštěvnosti kulturních a vzdělávacích akcí hradce knihovny. Knihovna Hronov eviduje již pátým rokem nárůst počtu registrovaných čtenářů a strmý nárůst počtu návštěvníků kulturních akcí.

Nové služby...

Knihovna města Hradce Králové nabídla tichou linku (online tlumočení do znakového jazyka), validace Moje-ID, půjčování deštníků, tašek a brýlí a také tyflopomůcek a hmatových her ve Zvukové knihovně pro nevidomé a slabozraké. Objednáno bylo i samoobslužné výpůjční zařízení pro ústřední půjčovnu. Završením snah o bezbariérovou knihovnu bylo získání certifikátu Handicap Friendly pro zrakové postižení.

Knihovny nabídly elektronické služby přístupné z domova...

Díky dotaci VISK 3 mohla knihovna ve Vysokém Veselí nabídnout návštěvníkům online katalog a realizovat přechod na nová katalogizační pravidla RDA. Knihovně Pecka se podařilo zautomatizovat pobočku Vidonice. Městská knihovna Jaroměř získala grant Ministerstva kultury ČR na přechod na Tritius. Rozšíření elektronických služeb nabídla knihovna v Opočně.

Nové prostory a interiéry...

Rekonstrukce vnitřních prostor knihovny otevřela možnosti pro realizaci nových pořadů a akcí pro veřejnost v knihovně Lázně Bělohrad, v Hořicích došlo k vybudování čítárny pro děti. Rekonstrukce proběhla v knihovně Dvůr Králové nad Labem, Meziměstí, Vamberk. Knihovna města Hradce Králové byla spoluorganizátorem celostátní konference Architektura knihoven.

Knihovny podporovaly rozvoj čtenářství, literární tradice a propagaci knih...

Městská knihovna Rychnov nad Kněžnou uspořádala 5. ročník výstavy knih východočeských nakladatelství, vydavatelství a tiskáren s názvem Svátek knihy. Městská knihovna Náchod se zaměřila na propagaci čtenářství, poprvé se zapojila do projektu Noc literatury, pokračovala spolupráce se čtenářskými třídami, které pravidelně každý měsíc navštěvují knihovnu. Knihovna v Sobotce založila společně se základní školou Čtenářský klub pro žáky. Připomenutí literárních osobností Hradce Králové podpořila Knihovna města Hradce Králové vydáním Literárního průvodce Hradcem Králové od autora Jana Pěty.



Výroční autobus Knihovny města Hradce Králové



Městská knihovna Lázně Bělohrad po rekonstrukci



Minisjezd dětských čtenářů v České Skalici



Noc literatury s knihovnou v Opočně

Služby knihoven knihovnám

V roce 2016 byl výkon regionálních funkcí finančně zajištěn z rozpočtu Královéhradeckého kraje na základě usnesení č. ZK/25/1721/2015 Zastupitelstva Královéhradeckého kraje ze dne 7. 12. 2015 a usnesení č. ZK/30/2039/2016 Zastupitelstva Královéhradeckého kraje ze dne 20. 6. 2016 v celkové částce 6 340 000 Kč. Krajská knihovna financovala své metodické funkce vůči knihovnám regionu částkou 1 210 057 Kč z vlastního rozpočtu. Zřizovatelé knihoven přispěli na základě dotačních nebo darovacích smluv částkou 1 411 325 Kč na nákup výměnných fondů.

Poskytovatelem regionálních služeb je Studijní a vědecká knihovna v Hradci Králové v pozici krajské knihovny a 6 pověřených knihoven v oblastech Hradec Králové, Jičín, Náchod, Kostelec nad Orlicí, Rychnov nad Kněžnou a Trutnov. V oblasti Jičín a Trutnov jsou regionální funkce centralizovány do pověřené knihovny. V ostatních oblastech funguje střediskový systém a výkonu regionálních služeb se účastní i městské knihovny. Příjemci regionálních služeb jsou knihovny zřizované městy a obcemi, pobočky knihoven v přidružených obcích a knihovny specializované.

Síť knihoven zapojených do systému regionálních funkcí v roce 2016

Síť knihoven	Obsluhované knihovny	Pověřené knihovny	Profesionální knihovny	Neprofesionální knihovny	Samostatně evidované pobočky	Knihovny specializované
Krajská knihovna	6	6				
Hradec Králové	97		7	85	5	0
Jičín	76		12	61	3	0
Náchod	84		10	59	11	4
Kostelec n. Or.	28		3	19	5	1
Rychnov n. Kn.	53		4	47	2	0
Trutnov	54		8	41	1	4
Kraj celkem	398	6	44	312	27	9

Počet obsluhovaných knihoven odpovídá smlouvám o přenesení regionálních funkcí. Oproti předešlému roku bylo do systému regionálních funkcí zapojeno méně specializovaných knihoven. Tyto knihovny neměly zájem o uzavření smlouvy, odborná pomoc je jim poskytována na vyžádání. Síť knihoven na vesnicích vykazuje pouze ojedinělé změny; během roku byla zrušena pobočka Rodov Městské knihovny ve Smiřicích (okres Hradec Králové), činnost nevykonává Obecní knihovna Hynčice (okres Náchod), činnost knihoven Cerekvice, Běchary a Úlibice (okres Jičín) byla omezena z důvodu rekonstrukce budovy.

Oblast	Počet obsluhovaných knihoven a poboček zřizovaných městy a obcemi celkem	Oblast	Počet středisek	
			Pověřená knihovna	Městské knihovny
Hradec Králové	97	Hradec Králové	1	5
Jičín	76	Jičín	0	0
Náchod	80	Náchod	1	4
Kostelec n. Or.	27	Kostelec n. Or.	1	1
Rychnov n. Kn.	53	Rychnov n. Kn.	1	3
Trutnov	50	Trutnov	0	0
Kraj celkem	383	Kraj celkem	4	13

Pracovníci zajišťující regionální služby v roce 2016

Počet obsluhovaných knihoven na 1 pracovní úvazek (přepočtený ukazatel)	
Oblast	2016
Hradec Králové	35
Jičín	29
Náchod	29
Kostelec n. Or.	40
Rychnov n. Kn.	33
Trutnov	32
Kraj celkem	32

Počet pracovníků v pověřených knihovnách, jejichž mzdy jsou financovány z dotace na regionální funkce, se snížil o 0,5 úvazku v oblasti Náchod (v roce 2015 bylo navýšení z důvodu zajištění střediska Jaroměř a toto navýšení bylo v roce 2016 zrušeno a nahrazeno nákupem knihovnických služeb). V krajské knihovně bylo z rozpočtu financováno 2,437 úvazku.

Na 1 metodika pověřené knihovny připadalo v průměru 32 knihoven; tento ukazatel v průměru odpovídá celostátním parametrům, ale vykazuje rozdíly v jednotlivých oblastech a je ovlivněn realizací střediskových služeb.

Pověřené knihovny	Pracovní úvazky (přepočtený stav)				
	2012	2012	2014	2015	2016
Celkem z dotace na regionální funkce	12,275	12,900	12,150	12,775	12,275

Služby poskytované v rámci regionálních funkcí

Základem spolupráce mezi knihovnami byly **regionální služby definované dle celostátního standardu**. Krajská knihovna po dohodě s pověřenými knihovnami doplnila výčet povinností takto:

a) Dlouhodobé úkoly

1. Pokračovat v systému získávání finančních prostředků na nákup výměnných fondů formou dotací nebo darů od zřizovatelů obsluhovaných knihoven. Zajistit uzavření smluv a účtování dotace podle platných předpisů, sledovat plnění smluv. Systém podpory regionálních funkcí zhodnotit ve výroční zprávě. Připravit podmínky pro pokračování systému v následujícím roce.
2. Společně s krajskou knihovnou a ostatními pověřenými knihovnami realizovat úkoly stanovené v Koncepti rozvoje veřejných knihoven Královéhradeckého kraje na léta 2014–2018 s výhledem do roku 2020, včetně regionální propagační kampaně.
3. Na webové stránce pověřené knihovny v oddíle Pro knihovny prezentovat informace a materiály pro obsluhované knihovny a jejich zřizovatele.
4. Sledovat plnění standardu VKIS v knihovnách své působnosti, analyzovat a vyhodnocovat výsledky. Podporovat kompetence knihovníků obsluhovaných knihoven v oblasti hodnocení výkonů vlastní knihovny a realizace průzkumů spokojenosti uživatelů.
5. Revize výměnného knihovního fondu provádět v souladu se zákonem č. 257/2001 Sb. (knihovní zákon) a navazujícími předpisy, jež platí pro evidenci a revizi knihovních fondů. Zprávu o výsledku revize přiložit v daném roce k výroční zprávě o výkonu regionálních funkcí.

b) Úkoly pro rok 2016 stanovené krajskou knihovnou

1. Zabezpečit aktualizaci a doplnění celostátního adresáře knihoven za svoji obsluhovanou oblast dle metody a termínů daných Národní knihovnou.
2. Spolupracovat s komisí soutěže Vesnice roku. Poskytovat komisi informace o knihovnách přihlášených do soutěže Krajská knihovna roku, aktivně nabízet přihlášeným knihovnám metodickou a praktickou pomoc při přípravě na soutěž.

3. Připravit nominace na udělení titulu knihovnice/knihovnick Královéhradeckého kraje roku 2016 za svoji obsluhovanou oblast. Informace zpracovat v rozsahu daném krajskou knihovnou a s ohledem na potřeby celostátního Slovníku českých knihovníků. Do konce roku 2016 zaslat krajské knihovně informace o nositelích titulu i zpětně za léta 2009–2015.
4. Zavést nový standard RDA v pověřené knihovně. Nabízet metodickou i praktickou pomoc s cílem podpořit zavedení nových katalogizačních pravidel RDA ve všech profesionálních knihovnách oblasti.
5. Provést kontrolu umístění oznámení o podpoře knihoven Královéhradeckým krajem.

Analýza regionálních funkcí v roce 2016

Komentář ke krajskému sumáři výkonů regionálních funkcí

Podpora veřejných knihoven formou dotace na regionální funkce probíhala již čtrnáctý rok a je stále vysoko hodnocena. Systém prospívá zejména knihovnám na vesnicích; bez dodávek výměnných souborů a odborné pomoci ze strany větších knihoven by tyto knihovny stagnovaly i tam, kde mají obecní zastupitelé a občané o knihovnické služby zájem.

Silnou stránkou systému je práce s výměnnými soubory a důraz na vybavenost knihoven informačními technologiemi – vlastní weby, internet pro veřejnost, regionální automatizované systémy. Úroveň knihovnických služeb na vesnicích zvyšuje odborná i praktická pomoc pověřených a střediskových knihoven při revizích a aktualizacích, při organizaci komunitních akcí i vzdělávání knihovníků. Za slabou stránku lze považovat dopravní obslužnost, která limituje praktickou pomoc v knihovně, zájem o vzdělávání a rozvoz souborů, který je pak částečně závislý na iniciativě obsluhované knihovny kvůli úsporám výdajů na dopravu. V oblastech se střediskovým systémem se tento problém částečně řeší vytvářením menších spádových celků a tím i kratší vzdáleností do spádové obsluhující knihovny.

Kvalita knihovnických služeb na vesnicích úzce souvisí s personálním obsazením funkce knihovníka. V obcích, kde se nenajde zájemce o tuto práci, může dojít až k uzavření knihovny. Metodicky průběžně sledují personální situaci v jednotlivých knihovnách, starají se o zaškolování nových knihovníků, na webových stránkách pro knihovníky i při osobních setkáních propagují nové trendy knihovnické práce.

Obsluhující knihovny dbají na informovanost zřizovatelů o potřebách i výsledcích práce knihoven. V roce 2016 opět proběhla jednání o poskytnutí dotací a darů na nákup výměnných fondů. Sdružování peněz na doplňování výměnných fondů probíhalo již čtvrtým rokem, celkový objem finančních prostředků poskytnutých obcemi se zvýšil o 16 tisíc, i když se zúčastnilo 234 obcí, tj. o 12 obcí méně než v minulém roce. Doplňování knihovnických fondů je nyní již závislé na příspěvcích od zřizovatelů obsluhovaných knihoven. Celkem obce přispěly částkou 1 427 714 Kč, což je 54 % finančních prostředků použitých na nákup výměnných fondů. Z dotace na regionální funkce bylo vydáno 1 215 715 Kč (19 % dotace). Hodnota nákupu výměnných fondů celkem byla 2 643 429 Kč.

Mezi nejžádanější služby v systému regionálních funkcí patří cirkulace výměnných fondů. Řada vesnických knihoven vůbec nebuduje vlastní fondy a dodávky výměnných fondů jsou pro ně jediným zdrojem nových dokumentů.

Celkový přírůstek výměnného fondu kraje byl 13 975 k. j., což je o 8 % méně než v předešlém roce. Nákupy novinek byly realizovány s ohledem na hospodárnost; průměrná cena 1 dokumentu nepřesáhla 200 Kč, zdrojem doplňování jsou i dary od čtenářů. Obnova výměnného fondu nedosáhla doporučeného standardu 10 %, ale pouze hodnoty 3,6 %. Revize výměnných fondů proběhly v 15 % knihoven.

Veřejné knihovny Královéhradeckého kraje 2016

0	Statistický výkaz výkonu regionálních funkcí	Rok 2016
1	Kraj	Královéhradecký
2	Název knihovny (v krajském sumáři počet PK)	sumář krajský
3	Počet pracovníků zajišťujících regionální funkce	14,712
4	Počet obsluhovaných knihoven	398
5	Poradenská a konzultační činnost	
6	počet obslužených knihoven	414
7	počet poskytnutých konzultací	1 648
8	počet metodických návštěv	780
9	Statistika knihovnických činností Kult (MK) 12 - 01	
10	počet obslužených knihoven	372
11	počet zpracovaných statistických výkazů	391
12	Vzdělávání knihovníků, semináře	
13	počet obslužených knihoven	217
14	počet všech vzdělávacích akcí	79
15	z toho (z ř. 14): počet akcí v rámci RF	38
16	počet všech účastníků	1 031
17	z toho (z ř. 16): počet účastníků akcí v rámci RF	535
18	počet všech vyučovacích hodin	194
19	z toho (z ř. 18): počet vyučovacích hodin v rámci RF	103
20	Porady	
21	počet obslužených knihoven	186
22	počet akcí	38
23	počet účastníků	418
24	Pomoc při revizi a aktualizaci KF	
25	počet obslužených knihoven	58
26	počet revidovaných knihovních jednotek	71 889
27	počet revidovaných knihoven	51
28	Nákup KF z prostředků provozovatelů (obcí) do vlastních KF	
29	počet obslužených knihoven	0
30	počet nakoupených knihovních jednotek	0
31	Zpracování KF z prostředků provozovatelů (obcí) vlastních KF	
32	počet obslužených knihoven	41
33	počet zpracovaných knihovních jednotek	2 019
34	Výměnný fond (v knihovních jednotkách)	
35	stav výměnného fondu k 31. 12. 2016	353 051
36	roční přírůstek VF	13 975
37	roční úbytek výměnného fondu	12 857
38	z ř. 36 zakoupeno z finančních prostředků kraje na regionální funkce	6 222
39	z ř. 36 zakoupeno z finančních prostředků obce	7 462
40	z ř. 36 zakoupeno z finančních prostředků dalších zdrojů	291
41	Cirkulace VF	
42	počet obslužených knihoven	323
43	počet expedovaných souborů	1 094
44	počet svazků v souborech	71 265
45	Servis automatizovaného knihovního systému	
46	počet knihoven, pro které pověřená knihovna zajišťuje podporu automatizovaného systému	133
47	počet akcí, zásahů	112
48	Doprava v rámci výkonu RF	
49	počet obslužených knihoven	246
50	počet ujetých km	11 395

Veřejné knihovny Královéhradeckého kraje 2016

	Výkaz financování regionálních funkcí knihoven (pouze z finančních prostředků kraje)	Rok 2016
51	Kraj	Královéhradecký
52	Název knihovny	sumář krajský
53	Spotřeba materiálu (číslo účtu 501)	1 304 652,56
54	z toho: nákup knihovního fondu	1 215 715,00
55	Spotřeba energie (číslo účtu 502)	119 324,24
56	Opravy a udržování (číslo účtu 511)	0,00
57	Cestovné (číslo účtu 512)	43 591,30
58	Ostatní služby (číslo účtu 518)	661 798,95
59	z toho: doprava	36 232,45
60	z toho: servis AKS	57 046,00
61	z toho: nákup licence na el. zdroje	23 908,00
62	z toho: nákup knihovnických služeb	498 403,00
63	Mzdové náklady (číslo účtu 521)	3 086 952,00
64	z toho: platy zaměstnanců	2 985 307,00
65	z toho: ostatní osobní náklady	101 645,00
66	Zákonné sociální pojištění (číslo účtu 524)	1 030 805,00
67	Sociální náklady (zákonné a jiné s. n.) (číslo účtu 527 a 528)	92 875,95
68	Jiné ostatní náklady (číslo účtu 549)	0,00
69	Ostatní provozní náklady (neuveďeny v ř. 53, 55–58, 63, 66–68)	0,00
70	Provozní náklady celkem (součet ř. 53, 55–58, 63, 66–69)	6 340 000,00
71	Investiční náklady	0,00
72	Náklady celkem (z krajské dotace) (součet ř. 70 a 71)	6 340 000,00
73		
74	Přidělená dotace (krajská)	6 340 000,00
75	Vráceno	0,00
76		
77		
78		
79		
80	Financování regionálních funkcí z jiných zdrojů (vlastní prostředky knihovny, obce, další zdroje, sponzorské dary)	
81	Náklady za rok	
82	Spotřeba materiálu (číslo účtu 501)	1 748,00
83	z toho: na nákup knihovního fondu	0,00
84	Mzdové náklady (číslo účtu 521)	706 305,00
85	z toho: platy zaměstnanců	699 855,00
86	z toho: ostatní osobní náklady	6 450,00
87	Zákonné sociální a zdravotní pojištění (číslo účtu 524)	239 921,00
88	Ostatní provozní náklady (neuveďené v ř. 82, 84, 87)	262 083,40
89	Provozní náklady celkem (součet ř. 82, 84, 87, 88)	1 210 057,40
90	Investiční náklady	0,00
91	Náklady celkem (součet ř. 89 + 90)	1 210 057,40
92	Finanční prostředky obcí na fond knihoven a jeho zpracování*	
93	Na nákup (stálého) knihovního fondu pro knihovny (z prostř. obcí)	159 178,00
94	Na zpracování (stálého) knihovního fondu pro knihovny (z prostř. obcí)	0,00

Veřejné knihovny Královéhradeckého kraje 2016

95	Další finanční podpora knihoven z krajského rozpočtu (mimo prostředky určené na RF)**	sumář krajský
		Rok 2016
	Celkové částky, které knihovny získaly v roce 2015	
96	Z krajských grantových programů určených nejen knihovnám	0,00
97	Z krajských grantových programů určených výhradně knihovnám	0,00
98	Podíl obcí na nákupu výměnného fondu ***	
99	Počet obcí přispívajících na nákup výměnného fondu	234
100	Částka poskytnutá na výměnný fond (za přispívající obce celkem)	1 427 714,00

* Řádek 93 a 94 vyplňují jen ty PK a KK, v jejichž obvodě obce přispívají na nákup KF pro své knihovny (viz činnost v ř. 28 a ř. 31)

** Řádky 96 a 97 vyplňují ty knihovny, které získaly v rámci krajských grantových programů dotace na rozvoj a činnost mimo program RF:
v ř. 96 jsou uvedeny dotace z jakéhokoliv krajského grantového programu, který knihovna získala;
v řádku 97 jsou uvedeny dotace z krajského grantového programu, který knihovna získala a který byl krajem vyhlášen výhradně na podporu knihoven a není součástí financí na RF.

*** Řádky 99 a 100 vyplňují ty PK a KK, v jejichž obvodě přispívají obce i na nákup do výměnného fondu (viz. výměnné fondy v ř. 39).

Využívání výměnných fondů

Cirkulaci výměnných fondů využilo 95,3 % neprofesionálních knihoven a poboček.

	Knihovny obslužené výměnnými fondy	Výměnné fondy poskytnuté obsluženým knihovnám v roce 2016 celkem		z toho			
				první půjčení dokumentů		prolongace	
		soubory	svazky	soubory	svazky	soubory	svazky
Hradec Králové	86	399	23 928	399	23 928	0	0
Jičín	65	459	32 790	170	14 489	289	18 301
Náchod	58	1 223	73 428	183	11 001	1040	62 427
Kostelec n. Or.	20	138	8 510	68	3 916	70	4 594
Rychnov n. Kn.	53	243	14 602	121	7 249	122	7 353
Trutnov	41	615	42 911	153	10 682	462	32 229
Kraj celkem	323	3 077	196 169	1 094	71 265	1 983	124 904

Výměnné fondy stárnou a obsahují literaturu, která již prošla všemi obsluhovanými knihovnami obvodu; její využití se řeší nabídkou prolongací. Počet k. j., u kterých se uplatňují prolongace, byl vyšší než v minulém roce. Za rok 2016 bylo do knihoven poskytnuto 71 265 k. j. k prvnímu půjčení (tyto hodnoty jsou uvedeny ve výkaze výkonů) a u dalších 124 904 k. j. bylo během roku provedeno prodloužení. Objem prolongací v obsluhovaných knihovnách se liší podle systému distribuce souborů. Zájem o opakované prolongace mají zejména knihovny bez vlastního nákupu, limitující je také kapacita skladů pověřených a střediskových knihoven, které jsou pak nuceny prolongace intenzivněji nabízet.

Odborné poradenství

Poradenskou službu formou konzultací nebo metodických návštěv si od pověřených knihoven vyžádalo 93 % obsluhovaných knihoven, do poradenské služby se také často zapojuje krajská knihovna. Na webech pro knihovnický jsou zveřejňovány odborné informace a rady z vlastní iniciativy obsluhujících knihoven. Oproti minulému roku se zvýšil počet metodických návštěv na vesnicích. S využitím e-mailu nebo mobilu přibývá žádostí o rychlé a kratší odborné informace; do výkonů se zatím nezahrnují, i když jejich objem je každým rokem vyšší. V roce 2016 se nejčastěji řešily dotazy k financování nákupu výměnných fondů, aktualizace fondů, regionální knihovnické systémy, webové stránky knihoven, granty, e-knihy, katalogizační pravidla RDA. Automatizace knihovny, přechod na jiný automatizovaný systém nebo zavedení nových katalogizačních pravidel přináší zvýšený objem práce metodiček věnovaný jedné knihovně: příkladem může být Obecní knihovna Hoříčky v okrese Náchod nebo Místní knihovna Častolovice v oblasti Kostelec n. Or.

Krajská knihovna vydala v nákladu určeném pro všechny knihovny kraje čtyři čísla tištěného knihovnického časopisu U nás. Vyšší objem práce byl odveden při publikování na webech Pro knihovny a na sociálních sítích.

Oblast Pověřená knihovna	Metodické návštěvy 2016	Návštěvy na 1 obsluh. knihovnu*	Konzultace 2016	Konzultace na 1 obsluh. knihovnu
Hradec Králové	229	2,4	354	3,6
Jičín	106	1,4	492	6,5
Náchod	291	3,5	156	1,9
Kostelec n. Or.	30	1,7	106	3,8
Rychnov n. Kn.	51	0,9	229	4,3
Trutnov	68	1,3	271	5,0
Celkem	775	1,9	1608	4,1

* Indikátor standardu regionálních funkcí k metodickým návštěvám: 2 metodické návštěvy ročně v každé knihovně

Vzdělávání knihovníků

Výběr témat a uskutečněných vzdělávacích akcí v krajské knihovně

Základní knihovnický kurz	E-knihy
Psychohygiena a prevence syndromu vyhoření	Cesta k plným textům
Současná česká literatura	Tvorba jednoduchých animací
Centrální portál knihoven	Nové technologie v knihovnách
Svět YouTube (webinář)	Jednoduché video pro knihovnu
Knihovnická komunikace	Program Gimp pro začátečníky
Pravidla RDA	Autorská práva na internetu
	Základy využití sociálních sítí

V rámci odborného vzdělávání knihovníků se uskutečnilo 79 akcí, z toho 48 % bylo finančně podpořeno z dotace na regionální funkce, část akcí uskutečněných v krajské knihovně byla podpořena grantem VISK 2 (mimoškolní vzdělávání knihovníků). Jednalo se o 12 kurzů v rozsahu 48 hodin. Nabídku vzdělávání v pověřených knihovnách využilo 36 % obsluhovaných knihoven, o vzdělávání v krajské knihovně mělo zájem 19 % knihoven.

Výběr témat a uskutečněných vzdělávacích akcí v pověřených knihovnách

Jak na besedu (Hradecko)
Kouzelná vánoční přísada (Hradecko)
Předvedení automatizovaného systému KOHA (Hradecko)
Knihovnická dílna – celostátní akce pro pracovníky dětských oddělení (Jičínsko)
Tematický zájezd do Knihovny V. Havla (Jičínsko)
Tematický zájezd po knihovnách regionu (Jičínsko)
Kurz tvorby infografiky (práce s online nástroji Canva a Infogram) (Jičínsko)
Mluvené slovo pro všechny aneb Audioknihy v knihovnách (Jičínsko)
Knihovna není jenom nábytek – seminář pod vedením Mgr. J. Štěrbové (Jičínsko)
Jak vést knihovnu (Rychnovsko)

Krajská propagační kampaň Knihovny jako vzdělávací instituce

V síti vzdělávacích organizací mají knihovny své nezastupitelné postavení. Rozsáhlé množství informačních zdrojů uložených v knihovnách či dostupných prostřednictvím informačních a komunikačních technologií vytváří vhodné podmínky pro podporu celoživotního vzdělávání a rozvoj funkční gramotnosti obyvatel. Knihovny slouží jako místo plnohodnotného trávení volného času s bonusem získávání znalostí.

Koncepce rozvoje veřejných knihoven Královéhradeckého kraje
na léta 2014–2018 s výhledem do roku 2020

V roce 2016 se knihovny představily veřejnosti jako vzdělávací instituce, svoji stávající nabídku vzdělávacích programů obohatily o nové projekty. Na dovednosti ve vedení a organizaci vzdělávacích akcí byly zaměřeny semináře pro knihovníky, úspěšné kurzy byly představeny na Královéhradecké konferenci, která se uskutečnila 22. 11. 2016 ve Studijní a vědecké knihovně v Hradci Králové.

Svoje vzdělávací aktivity představily knihovny Královéhradeckého kraje v prezentacích:

- Tady jsme doma (M. Staníková, Městská knihovna Slavoj Dvůr Králové nad Labem),
- Tvořivé dílny letem světem aneb Prevence sociopatologických jevů u dětí (S. Kňourková, Městská knihovna Kostelec nad Orlicí),
- Náchodská knihovna se představuje aneb Jsme již obyvákem města a třetím místem pro život? (I. Votavová, Městská knihovna Náchod)
- Od storytellingu po virtuální univerzitu třetího věku (S. Benešová, Městská knihovna Nová Paka),
- Workshop tvůrčího psaní s Pavlem Jonákem (A. Šimek, Knihovna městyse Velké Poříčí),
- Knihovna jako centrum celoživotního vzdělávání (B. Čížinská, Knihovna města Hradce Králové),
- Lekce informační výchovy v SVK Hradec Králové a dalších knihovnách (M. Hašková, Studijní a vědecká knihovna v Hradci Králové).

V programu této odborné celokrajské akce byly dále přednášky:

- Trénování paměti v knihovnách (Z. Adlerová, Knihovna K. Dvořáčka Vyškov),
- Jak vyzrát na čtenářskou gramotnost (P. Lišovská, Knihovna J. Mahena Brno),
- Měl by knihovník zastoupit učitele? Knihovník v roli pedagoga (K. Smolíková).



**Královéhradecká
knihovnická
konference**

**aneb Kam kráčíš, knihovnictví
4. ročník**

Hodnocení knihoven a propagace knihoven

Krajská knihovna ve spolupráci s pověřenými knihovnami zajistila zpracování výročních zpráv, statistických výkazů a vyhodnocení standardu VKIS za rok 2015. Byla vydána publikace Veřejné knihovny Královéhradeckého kraje v roce 2015.

Pokračovala spolupráce s komisí soutěže Vesnice roku. V roce 2016 soutěžilo o titul knihovna roku Královéhradeckého kraje 27 knihoven, vítězem se stala Obecní knihovna Batňovice z okresu Trutnov. Propagaci příkladů dobré praxe v knihovnách se věnoval časopis U nás, informace o knihovnických službách se pravidelně objevovaly v regionálních novinách a zpravodajích i na webech knihoven.

V krajské knihovně se uskutečnil slavnostní knihovnický večer spojený s 8. ročníkem udělení titulů knihovník/knihovnice roku Královéhradeckého kraje. K oceňování dobré práce knihovníků se přidala i pověřená knihovna v Jičíně, která udělila titul knihovna Jičínka 2016 Místní knihovně Úhlejev. Tisková konference proběhla za přítomnosti novinářů regionálního tisku a tiskové mluvčí Městského úřadu v Jičíně.

Knihovna roku 2016 Královéhradeckého kraje Obecní knihovna Batňovice (okres Trutnov)

Knihovna získala Cenu hejtmana za vzorné vedení obecní knihovny v rámci soutěže Vesnice roku a čestné uznání a diplom v celostátní soutěži Knihovna roku 2016 v kategorii „základní knihovna“.

Knihovna v Batňovicích dosahuje dlouhodobě výborných výsledků; svědčí o tom i trvale rostoucí počet uživatelů i návštěvníků knihovny. Cílem knihovny je oslovit a získat postupně všechny obyvatele obce. Desítky zajímavých a systematicky koncipovaných akcí jsou proto zaměřeny na jednotlivé cílové skupiny (děti, senioři, mladé maminky...) se snahou o jejich vzájemné propojování a spolupráci. Specifickou nabídku služeb má knihovna i pro konkrétní organizace a instituce (školy, mateřské centrum...), kde se knihovnice aktivně zapojuje do výuky, rozšiřuje provozní dobu. Aktivity jsou originální, spjaté s lokální historií a reflektující potřeby a zájmy obyvatel. Cíli odpovídá také promyšlená a systematická propagace knihovny v obci.

Statistické ukazatele

Počet obyvatel: 752

Knihovní fond: 1 079

Výpůjčky: 4 692

Čtenáři: 107

Návštěvníci: 2 737

Knihovna je umístěna v budově obecního úřadu, knihovnicí je od roku 2009 paní Markéta Tučková.



Knihovník/knihovnice Královéhradeckého kraje 2016

Ocenění, které uděluje krajská knihovna ve spolupráci se SKIP Východní Čechy na základě nominací z knihoven kraje, převzali nositelé titulu knihovník/knihovnice roku 2016 Královéhradeckého kraje společně se zástupci zřizovatelů svých knihoven na slavnostním setkání ve Studijní a vědecké knihovně. Ocenění je udělováno ve dvou kategoriích.

V kategorii malá veřejná knihovna se stali nositeli titulu: paní Marie Pavelková (Obecní knihovna Hlušice, okres Hradec Králové), paní Světlá Krausová (Místní knihovna Valdice, okres Jičín), pan Aleš Antoš (Obecní knihovna Řešetova Lhota, okres Náchod), paní Markéta Stonjeková (Místní knihovna v Olešnici, okres Rychnov nad Kněžnou) a paní Dana Gregová (Místní knihovna Kohoutov, okres Trutnov).

V kategorii veřejná knihovna získala titul knihovnice roku paní Lenka Holá z Knihovny města Hradce Králové.



Obecní knihovna Hlušice, okr. Hradec Králové



Místní knihovna Valdice, okr. Jičín



Obecní knihovna Řešetova Lhota, okr. Náchod



Místní knihovna v Olešnici, okr. Rychnov n. K.



Místní knihovna Kohoutov, okr. Trutnov

Publikační činnost veřejných knihoven Královéhradeckého kraje

V roce 2016 knihovny vydaly 15 tištěných neperiodických publikací a 4 periodika. Najdeme mezi nimi sborníky o historii a literatuře regionu i publikace zaměřené na propagaci knihovnických služeb, bibliografické soupisy a doprovodné materiály ke kulturním akcím knihoven.

Oblast Hradec Králové

Knihovna města Hradce Králové



PĚTA, Jan. *Literární průvodce Hradcem Králové*. 1. vydání. Hradec Králové: Knihovna města Hradce Králové, 2016. 226 stran. ISBN 978-80-85059-49-6. Náklad 500 výtisků.

PĚTA, Jan. *Literární průvodce Hradcem Králové*. Hradec Králové: Knihovna města Hradce Králové, 2016, 1 CD-ROM (514 stran). ISBN 978-80-85059-50-2. Náklad 50 výtisků. Rozšířená verze s odkazy a Hradecká čítanka.

Literární místopis nabízí k literárním vycházkám historickým centrem Hradce Králové i dalšími čtvrtěmi města; výběr významných rodáků byl zaměřen pouze na básníky, prozaiky a dramatiky, kterým vyšlo samostatně v knižní podobě alespoň jedno dílo. Kniha obsahuje seznam hradeckých spisovatelů i seznam „literárních adres“, které jsou s jejich působením spojeny. Publikace byla vydána u příležitosti 120. výročí otevření veřejné knihovny v Hradci Králové.

Živá učebnice architektury. Hradec Králové: Informační středisko Europe Direct Hradec Králové, 2016, 24 s. Náklad 1 500 výtisků.

Nizozemí. Fakta a zajímavosti. Literatura z fondu Knihovny města Hradce Králové. Hradec Králové: Knihovna města Hradce Králové a Europe Direct Hradec Králové, 2016. 18 s. Náklad 50 výtisků.

Slovensko. Fakta a zajímavosti. Literatura z fondu Knihovny města Hradce Králové. Hradec Králové: Knihovna města Hradce Králové a Europe Direct Hradec Králové, 2016. 34 s. Náklad 50 výtisků.

EU mýty. Hradec Králové: Knihovna města Hradce Králové a Europe Direct Hradec Králové, 2016, 14 s. Náklad 50 výtisků.

Přehled činnosti veřejných knihoven okresu Hradec Králové v roce 2015. Hradec Králové: Knihovna města Hradce Králové, 2016, [nestr.]. Náklad 15 výtisků.

Oblast Jičín

Knihovna V. Čtvrťka v Jičíně

HOFMAN, Vilém, Stanislav HYLMAR, Robert KVAČEK, Ivan MATĚJKA, Miroslav MATOUŠ a Václav RYBAŘÍK. *Jak to viděli v Jičíně: střípky vzpomínek na II. světovou válku a osvobození*. Jičín: Knihovna Václava Čtvrťka, 2016, 91 s. Jičínsko, sv. 10. ISBN 978-80-905342-3-0. Náklad 500 výtisků.

Okres Náchod

Knihovna Břetislava Kafky Červený Kostelec


Rodným krajem: vlastivědný sborník kraje Aloise Jiráska, Boženy Němcové a bratří Čapků. Červený Kostelec: Městská knihovna, Vlastivědný spolek při Městském kulturním středisku, 2015, číslo 52, 53. 59 s., příloha pro děti. ISSN 121-6135.


Dostupné

z: <http://www.cervenykostelec.cz/>

Městská knihovna Jaroměř


SÍLOVÁ, Věra, Adéla ZÁVESKÁ, Martina PRIHAROVÁ. *120 let Městské knihovny Jaroměř: 1896-2016*. Jaroměř: Městská knihovna Jaroměř, 2016, [nestr.].





Městská knihovna Nové Město nad Metují

SVOBODA, Zdeněk, Martin PROUZA, Petr VLČEK. *Kapitoly skautingu v Novém Městě nad Metují a vodácký oddíl Albatros a Foglar*. Nové Město nad Metují: Městská knihovna, 2016. Kulturní tradice Novoměstska. ISBN 978-80-87743-08-9.



DVORÁČEK, Bohumil. *Pohledy do minulosti Nového Města nad Metují*. 3., opravené a doplněné vydání. Nové Město nad Metují: Městská knihovna, 2015. ISBN 978-80-87743-10-2.

Kniha novoměstského kronikáře mapuje dějiny města od počátku pravěkého osídlení regionu až po současné dění, všímá si architektury, rozvoje řemesel a obchodu i kulturního života města. Publikaci doplňuje řada rejstříků včetně soupisu místních a pomístních jmen.

Okres Rychnov nad Kněžnou

Obecní knihovna U Mokřinky Mokré

Mokerský zpravodaj: nepravidelný zpravodaj obce Mokré pod Orlickými horami. Mokré: Obecní úřad, Obecní knihovna, 2016, roč. 11, č. 1-5. Dostupné z: <http://www.obecmokre.cz/zpravodaj2/index.php?nid=10038&lid=cs>



Okres Trutnov

Městská knihovna Slavoj Dvůr Králové nad Labem

ANTOŠOVÁ, Lenka, Filip PÝCHA, Karel MARTINEK, Lucie BALIHAROVÁ a Marta STANÍKOVÁ. *Zvič naslouchá příběhům: pověsti Královédvorská*. Dvůr Králové nad Labem: Městská knihovna Slavoj, 2016, 203 s. ISBN 978-80-270-0102-6. 1 CD-ROM v příloze.

Městská knihovna Slavoj vydala k 135. výročí svého založení druhou knihu pověstí. Knížka *Zvič naslouchá příběhům* je malým literárním průvodcem, který čtenáře provede Dvorem Králové nad Labem i okolními obcemi. Obsahuje celkem 89 pověstí a 11 zhudebněných textů, jejichž autorem je písničkář Filip Pýcha. V knize najdeme i seznam cyklotras na Královédvorská. Přílohu knihy tvoří vítězné práce ze soutěže POKRuj (POvěsti KRálovédvorská), kterou vyhlásila Městská knihovna Slavoj na jaře roku 2016.

Studijní a vědecká knihovna v Hradci Králové

Neperiodické publikace



BUCHTOVÁ, Vladimíra, ed. *Literární dílny: metodické listy k přednáškám a besedám o literatuře z let 2014-2015. Díl IX.* Hradec Králové: Studijní a vědecká knihovna, 2016, [nestr.]. ISBN 978-80-7052-120-5. Náklad 40 výtisků.

SEMRÁDOVÁ, Eva, ed. *Veřejné knihovny Královéhradeckého kraje v roce 2015: statistická ročenka* [CD-ROM]. Hradec Králové: Studijní a vědecká knihovna, 2016, 35 s. ISBN 978-80-7052-119-9. ISSN 1804-5774. Volná příloha U nás, 2016, roč. 26, č. 2. Náklad 100 výtisků.

ŠPÁSOVÁ, Markéta, ed. *Pojďme si povídat: metodické listy k besedám z roku 2015. Díl VIII.* Hradec Králové: Studijní a vědecká knihovna, 2016, 64 s. ISBN 978-80-7052-121-2. Náklad 40 výtisků.

ŠPÁSOVÁ, Markéta, ed. *Výroční zpráva 2015.* Hradec Králové: Studijní a vědecká knihovna, 2016, 48 s. ISBN 978-80-7052-118-2. Náklad 50 výtisků.

Periodika



U nás: knihovnicko-informační zpravodaj Královéhradeckého kraje. Hradec Králové: Studijní a vědecká knihovna, 2016, roč. 26, č. 1-4. ISSN 0862-9366. Náklad 600 výtisků / číslo.

X: občasník Studijní a vědecké knihovny v Hradci Králové. Hradec Králové: Studijní a vědecká knihovna, 2016, roč. 9, č. 1. ISSN 1802-9418. Náklad neudeden.

Online publikace

Přehled nových titulů. Dostupný z: <http://www.svkhk.cz/Pro-verejnost/Katalogy/Prehled-novych-titulu.aspx>



VEŘEJNÉ KNIHOVNY KRÁLOVÉHRADECKÉHO KRAJE V ROCE 2016



Obsah

Název	Oddíl	Název	Oddíl
Síť knihovnických pracovišť	I.	Základní knihovny pověřené výkonem regionálních funkcí	VI.
		1. Knihovní fond	
Standard pro dobrou knihovnu (standard VKIS)	II.	2. Standard pro dobrý fond	
a) Úroveň vybavení knihoven podle standardu VKIS		3. Zaměstnanci knihoven	
b) Porovnání indikátorů standardu VKIS a krajských průměrů 2012–2016		4. Uživatelé knihoven	
c) Prostorové a finanční vybavení knihoven		5. Výpůjčky dokumentů	
		6. Elektronické služby	
Standard pro dobrý fond	III.	7. Další služby a vybavení	
		Základní knihovny s profesionálními pracovníky	VII.
Krajské statistické přehledy		1. Knihovní fond	
Sumáře podle kategorií knihoven	IV.	2. Standard pro dobrý fond	
1. Knihovní fond		3. Zaměstnanci knihoven	
2. Standard pro dobrý fond		4. Uživatelé knihoven	
3. Zaměstnanci knihoven		5. Výpůjčky dokumentů	
4. Uživatelé knihoven		6. Elektronické služby	
5. Výpůjčky dokumentů		7. Další služby a vybavení	
6. Elektronické služby		Základní knihovny s neprofesionálními pracovníky	VIII.
7. Další služby a vybavení		1. Knihovní fond	
Výsledky knihoven podle oblastí	V.	2. Standard pro dobrý fond	
1. Knihovní fond		3. Zaměstnanci knihoven	
2. Standard pro dobrý fond		4. Uživatelé knihoven	
3. Zaměstnanci knihoven		5. Výpůjčky dokumentů	
4. Uživatelé knihoven		6. Elektronické služby	
5. Výpůjčky dokumentů		7. Další služby a vybavení	
6. Elektronické služby			
7. Další služby a vybavení		Souhrn výkonů knihoven Královéhradeckého kraje	IX.

Zdroj informací: roční výkazy o knihovně Kult (MK) 12-01 za rok 2016

Zkratky a symboly použité v tabulkách:

- VKIS = veřejné knihovnické a informační služby
- Obyv. = obsluhovaná populace
- ZK s profesionál. prac. = základní knihovna s profesionálním pracovníkem
- ZK s neprofesionál. prac. = základní knihovna s neprofesionálním pracovníkem
- VF = výměnný fond

Indikátory označené zelenou barvou jsou sledovány v benchmarkingu knihoven. Benchmarking knihoven rozšiřuje parametry standardu VKIS o indikátory z oblasti návštěvnosti knihoven, výkonnosti a rozsahu služeb.

I. Síť knihovnických pracovišť Královéhradeckého kraje 2015

Přehled sítě knihoven zřizovaných městy a obcemi v roce 2016

Síť knihoven 2016	Knihovny celkem						Pobočky					
Královéhradecký kraj	Krajská	Pověřené regionál. funkcemi	PROFI	NEPROFI	Ostatní evidované	CELKEM	Krajská	Pověřené regionál. funkcemi	PROFI	NEPROFI	Ostatní evidované	CELKEM
Hradec Králové	-	1	7	85	9	102	-	11	5	0	0	16
Jičín	-	1	12	61	4	78	-	1	6	1	0	8
Náchod	-	1	10	60	4	75	-	3	10	0	0	13
Kostelec nad Orlicí	-	1	3	19	1	24	-	0	4	2	0	6
Rychnov nad Kněžnou	-	1	4	48	0	53	-	2	2	0	0	4
Trutnov	-	1	8	41	7	57	-	1	0	1	0	2
CELKEM	0	6	44	314	25	389	0	18	27	4	0	49
SVK Hradec Králové	1	0	0	0	0	1	0	0	0	0	0	0
CELKEM	1	6	44	314	25	390	0	18	27	4	0	49

Knihovnické služby zajišťovalo v roce 2016 celkem 439 knihoven a poboček evidovaných v celostátním registru MK ČR.

Královéhradecký kraj	Celkem k 31. 12. 2016			Hradec Králové		Jičín		Náchod		Kostelec nad Orlicí		Rychnov nad Kněžnou		Trutnov	
Počet obyvatel pro stanovení kategorie knihovny	Počet knihoven celkem	Obsluhované obyvatelstvo	Kategorie	Počet knihoven celkem	Obsluhované obyvatelstvo	Počet knihoven celkem	Obsluhované obyvatelstvo	Počet knihoven celkem	Obsluhované obyvatelstvo	Počet knihoven celkem	Obsluhované obyvatelstvo	Počet knihoven celkem	Obsluhované obyvatelstvo	Počet knihoven celkem	Obsluhované obyvatelstvo
bez ostatních evidovaných	365	521763		93	159313	74	71191	71	105756	23	25970	53	50352	50	109181
1 - 500 obyv.	209	55972	1	61	16854	50	12433	40	12227	11	2781	31	6722	16	4955
501 - 1 000 obyv.	80	54319	2	18	11798	12	8365	19	13314	5	2988	12	8289	14	9565
1 001 - 3 000 obyv.	47	78237	3	10	18136	8	13238	4	7604	5	7683	6	9706	14	21870
3 001 - 5 000 obyv.	6	22976	4	0	0	1	3686	1	4109	0	0	2	7699	2	7482
5 001 - 10 000 obyv.	14	97438	5	3	18358	2	17434	5	36525	2	12518	1	6848	1	5755
10 001 - 20 000 obyv.	6	87332	6	0	0	1	16035	2	31977	0	0	1	11088	2	28232
20 001 - 40 000 obyv.	1	31322	7	0	0	0	0	0	0	0	0	0	0	1	31322
40 001 a více obyv.	1	94167	8	1	94167	0	0	0	0	0	0	0	0	0	0
krajská knihovna bez městské funkce	1	94167	8	* obsluhovaná populace krajské knihovny se nepřičítá do sumáře počtu obyvatel											

V dlouhodobém sledování zaznamenáváme mírný úbytek knihoven v malých obcích. V roce 2016 zůstal počet knihoven beze změn, ale počet poboček se snížil o 3 pracoviště. Každoročně se objevují vesnické knihovny, které jsou dočasně uzavřené, protože se v obci nenajde zájemce o práci knihovníka (v roce 2016 například knihovny Jeřice, Semínova Lhota, Zboží v okr. Jičín). Naopak personální situace se vyřešila v obcích Střevač a Třebnoušev v okr. Jičín a knihovny opět po delší době pracují. Nezájem ze strany obyvatel obce postavil mimo provoz knihovnu Hynčice v okr. Náchod, nepracovaly ani knihovny Maršov u Úpice a Staré Buky v okr. Trutnov.

Vývoj sítě knihoven v letech 2012–2016

Počet knihoven podle velikostních kategorií

Kategorie	1	2	3	4	5	6	7	8	
Obsluhovaná populace	1 – 500	501 – 1 000	1 001 – 3 000	3 001 – 5 000	5 001 – 10 000	10 001 – 20 000	20 001 – 40 000	40 001 a více	Krajská knihovna
2012	211	87	44	7	14	5	2	1	1
2013	209	84	46	6	14	6	1	1	1
2014	207	86	44	7	14	6	1	1	1
2015	207	85	44	6	14	6	1	1	1
2016	209	80	47	6	14	6	1	1	1

II. Standard pro dobrou knihovnu

Vyhodnocení standardu veřejných knihovnických a informačních služeb v roce 2016

Standard VKIS¹⁾ člení knihovny do velikostních kategorií podle obsluhované populace a definuje optimální podmínky vybavení veřejných knihoven. Indikátory standardu jsou nástrojem pro posuzování podmínek, které má konkrétní knihovna pro provozování svých služeb.

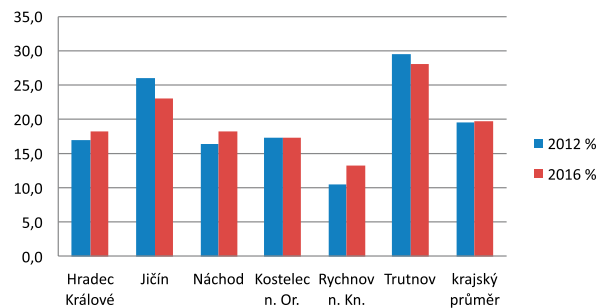
a) Úroveň vybavení knihoven podle standardu knihovnických a informačních služeb (VKIS)

Pomocí statistických dat lze analyzovat 9 kritérií. Kladného výsledku ve všech parametrech dosáhla pouze 1 knihovna, a to **Městská knihovna ve Špindlerově Mlýně. Dále se mezi pracoviště dobře vybavená pro provoz řadí knihovny v Červeném Kostelci, Jičíně, Opočně, Ostroměři, Polici n. Metují, Teplicích n. Metují, Vamberku.**

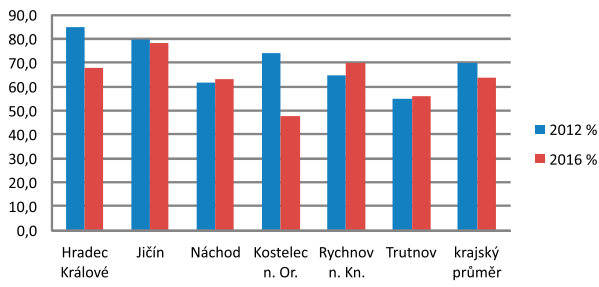
Podle výsledků analýzy lze konstatovat, že nejobtížněji se knihovny vyrovnávají s předepsanými deseti procenty u parametru obnova fondu a s odpovídající plochou pro provoz služeb. V posledních letech přibýlo knihoven, u kterých zastarává vybavení internetem. Nejmenší počet optimálně vybavených knihoven najdeme v malých obcích. Následující analýza obsahuje přehled o procentu optimálně vybavených knihoven v jednotlivých obsluhovaných oblastech a porovnání vývoje v letech 2012 a 2016.

1) Standard pro dobrou knihovnu. Metodický pokyn Ministerstva kultury k vymezení standardu veřejných knihovnických a informačních služeb poskytovaných knihovnami zřízenými a/ nebo provozovanými obcemi a kraji na území České republiky. Praha: Národní knihovna České republiky, 2012, 11 s. ISBN 978-80-7050-616-5.

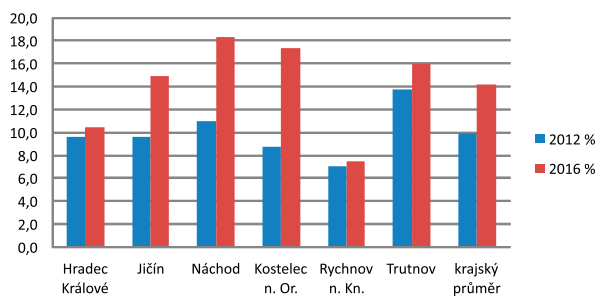
Provozní doba pro veřejnost



Veřejný internet



Náklady na knihovní fond



	Provozní doba		Plocha knihovny		Studijní místa	
	Provozní doba pro veřejnost		60m²/1 000 obyv.			
oblast	2012	2016	2012	2016	2012	2016
	%	%	%	%	%	%
Hradec Králové	17,0	18,3	6,4	6,5	52,1	49,5
Jičín	26,0	23,0	8,2	8,1	79,5	79,7
Náchod	16,4	18,3	5,5	2,8	64,4	66,2
Kostelec n. Or.	17,4	17,4	4,3	4,3	65,2	65,2
Rychnov n. Kn.	10,5	13,2	3,5	5,7	38,6	41,5
Trutnov	29,4	28,0	3,9	4,0	62,7	60,0

Oblast	Veřejný internet		Web knihovny		Elektronický katalog	
	2012	2016	2012	2016	2012	2016
	%	%	%	%	%	%
Hradec Králové	85,1	67,7	52,1	46,2	8,5	8,6
Jičín	79,5	78,4	80,8	94,6	27,4	29,7
Náchod	61,6	63,4	47,9	57,7	12,3	15,5
Kostelec n. Or.	73,9	47,8	34,8	26,1	26,1	26,1
Rychnov n. Kn.	64,9	69,8	36,8	43,4	12,3	15,1
Trutnov	54,9	56,0	82,4	86,0	62,7	66,0

Oblast	Knihovní fondy a informační zdroje					
	Náklady na knihovní fond		75 % k. j. ve volném výběru		Obnova knih. fondu: 10 %	
	2012	2016	2012	2016	2012	2016
	%	%	%	%	%	%
Hradec Králové	9,6	10,5	92,6	92,5	5,3	8,6
Jičín	9,6	14,9	90,4	91,9	19,2	4,1
Náchod	11,0	18,3	89,0	95,8	5,5	2,8
Kostelec n. Or.	8,7	17,4	82,6	91,3	8,7	8,7
Rychnov n. Kn.	7,0	7,5	91,2	98,1	0,0	1,9
Trutnov	13,7	16,0	84,3	90,0	2,0	4,0

b) Porovnání indikátorů standardu VKIS a krajských průměrů za léta 2012–2016

Charakteristickým demografickým rysem Královéhradeckého kraje je velký počet malých obcí do 500 obyvatel; 58 % knihoven pracuje v nejmenších obcích. Kraj má 50 profesionálních knihoven ve městech a obcích. V porovnání nesledujeme kategorii 7 a 8, jelikož velikosti 20–40 tis. obyvatel odpovídá pouze město Trutnov (31 tis. obyv.) a nad 40 tis. obyvatel má Hradec Králové (91 tis. obyv.), kde poskytuje knihovnické služby Knihovna města Hradce Králové i Studijní a vědecká knihovna v Hradci Králové (krajská knihovna) a specializované knihovny.

Počet knihoven podle velikostních kategorií

Kategorie	1	2	3	4	5	6
Obsluhovaná populace	1 – 500	501 – 1 000	1 001 – 3 000	3 001 – 5 000	5 001 – 10 000	10 001 – 20 000
2012	211	87	44	7	14	5
2013	209	84	46	6	14	6
2014	207	86	44	7	14	6
2015	207	85	44	6	14	6
2016	209	80	47	6	14	6

Provozní doba knihovny pro veřejnost

počet provozních hodin pro veřejnost týdně

Kategorie	1	2	3	4	5	6
Obsluhovaná populace	1 – 500	501 – 1 000	1 001 – 3 000	3 001 – 5 000	5 001 – 10 000	10 001 – 20 000
Minimální hodnota	5	5	15	23	28	40
Krajský průměr 2012	3	4	13	23	30	34
Krajský průměr 2013	3	4	13	23	31	37
Krajský průměr 2014	3	4	12	23	31	36
Krajský průměr 2015	3	4	13	24	31	36
Krajský průměr 2016	2,6	4,2	12,6	23,5	30,6	37,5

Procento knihoven, které dosáhly minimální hodnoty indikátoru

2012	19,6
2013	20,9
2014	20,2
2015	19,5
2016	19,7

Prostorové vybavení knihoven Plocha knihovny určená pro uživatele

Doporučená hodnota: minimální plocha je 60 m² na 1000 obyvatel.

* U knihoven velikostní kategorie 1–2 se tento ukazatel nevyhodnocuje.

Kategorie	1	2	3	4	5	6
Obsluhovaná populace	1 – 500	501 – 1 000	1 001 – 3 000	3 001 – 5 000	5 001 – 10 000	10 001 – 20 000
Krajský průměr 2013	*	*	56	65	39	33
Krajský průměr 2014	*	*	57	63	41	33
Krajský průměr 2015	*	*	55,9	65,7	41,2	32,9
Krajský průměr 2016	*	*	53,6	69,8	41,3	33,7

Procento knihoven kategorie 3–8, které dosáhly minimální hodnoty indikátoru

2012	29,2
2013	29,3
2014	31,1
2015	31,5
2016	26,7

Studijní místa pro uživatele knihovny

Počet studijních míst

Kategorie	1	2	3	4	5	6
Obsluhovaná populace	1 – 500	501 – 1 000	1 001 – 3 000	3 001 – 5 000	5 001 – 10 000	10 001 – 20 000
Minimální hodnota	4	6	9	10	20	28
Krajský průměr 2012	6	6	12	31	33	61
Krajský průměr 2013	6	7	12	34	32	72
Krajský průměr 2014	6	7	12	31	33	69
Krajský průměr 2015	6	7	12	34	33	66
Krajský průměr 2016	5,8	7	12	34,3	33,4	64,2

Procento knihoven, které dosáhly minimální hodnoty indikátoru	
2012	59,9
2013	59,8
2014	59,9
2015	61,1
2016	60,2

Tvorba knihovního fondu a informačních zdrojů

Výdaj na nákup knihovního fondu a dalších informačních zdrojů

Částka v Kč na 1 obyvatele obce vydaná na nákup knihovního fondu a informačních zdrojů za jeden kalendářní rok. Doporučená minimální hodnota pro všechny kategorie je 30 Kč/1 obyvatele.

Kategorie	1	2	3	4	5	6
Obsluhovaná populace	1 – 500	501 – 1 000	1 001 – 3 000	3 001 – 5 000	5 001 – 10 000	10 001 – 20 000
Krajský průměr 2012	7,00	8,90	20,30	42,90	34,20	41,00
Krajský průměr 2013	6,90	9,50	21,60	42,50	36,60	37,40
Krajský průměr 2014	7,00	10,60	19,50	47,30	38,10	37,40
Krajský průměr 2015	7,10	10,90	23,10	41,70	40,20	41,30
Krajský průměr 2016	6,60	10,80	22,50	47,40	39,80	44,10

Procento knihoven, které dosáhly minimální hodnoty indikátoru	
2012	10,2
2013	13,9
2014	13,9
2015	15,6
2016	13,7

Obnova knihovního fondu

a) organizace volného výběru
Knihovna má nejméně 75 % knihovních jednotek ve volném výběru.

Kategorie	1	2	3	4	5	6
Obsluhovaná populace	1 – 500	501 – 1 000	1 001 – 3 000	3 001 – 5 000	5 001 – 10 000	10 001 – 20 000
Krajský průměr 2013	97,6	97,9	92,4	74,2	62,7	50,0
Krajský průměr 2014	96,9	99,3	92,9	72,7	62,6	50,2
Krajský průměr 2015	96,8	99,1	90,0	78,7	62,1	49,5
Krajský průměr 2016	99,7	99,1	92,5	88	67,1	61,5

Procento knihoven, které dosáhly minimální hodnoty indikátoru	
2012	89,2
2013	90,8
2014	90,7
2015	91,2
2016	93,4

Veřejné knihovny Královéhradeckého kraje 2016

b) obnova knihovního fondu

Doporučená hodnota je 10 % roční obnovy knihovního fondu ve volném výběru novými přírůstky.

Kategorie	1	2	3	4	5	6
Obsluhovaná populace	1 – 500	501 – 1 000	1 001 – 3 000	3 001 – 5 000	5 001 – 10 000	10 001 – 20 000
Krajský průměr 2013	1,3	2,2	3,3	4,6	5,8	7,9
Krajský průměr 2014	1,5	1,6	3,3	5,2	5,8	8,8
Krajský průměr 2015	1,6	2,1	3,4	4,4	6,3	8,6
Krajský průměr 2016	2,3	2,1	3,2	4,1	5,9	9,0

Procento knihoven, které dosáhly minimální hodnoty indikátoru

2012	6,9
2013	3,8
2014	3,8
2015	4,7
2016	4,9

Elektronické služby knihoven

Počet veřejně přístupných stanic internetu

Přístup k internetu a informačním technologiím

Kategorie	1	2	3	4	5	6
Obsluhovaná populace	1 – 500	501 – 1 000	1 001 – 3 000	3 001 – 5 000	5 001 – 10 000	10 001 – 20 000
Minimální hodnota	1	2	2	3	5	10
Krajský průměr 2012	1	1,3	2	5,8	6,8	12
Krajský průměr 2013	1,1	1,4	1,9	5,5	6,8	11,5
Krajský průměr 2014	1	1,8	1,9	5,6	6,9	10,2
Krajský průměr 2015	1,0	1,3	2,0	5,5	6,9	9,3
Krajský průměr 2016	1	1,3	2	5,3	6,9	9,7

Procento knihoven, které dosáhly minimální hodnoty indikátoru

2012	71,2
2013	70,4
2014	66,8
2015	67,7
2016	66,4

Knihovnické weby

Kategorie	1	2	3	4	5	6
Obsluhovaná populace	1 – 500	501 – 1 000	1 001 – 3 000	3 001 – 5 000	5 001 – 10 000	10 001 – 20 000
Krajský průměr 2013	0,5	0,7	0,9	1	1	1
Krajský průměr 2014	0,5	0,7	0,9	1	1	1
Krajský průměr 2015	0,5	0,7	0,9	1,0	1,0	1,0
Krajský průměr 2016	0,5	0,7	0,9	1,0	1,1	1,0

Procento knihoven, které měly vlastní webovou prezentaci

2012	57,5
2013	59,5
2014	62,7
2015	64,1
2016	62,0

Elektronické katalogy

* U knihoven velikostní kategorie 1 se tento ukazatel nevyhodnocuje.

Kategorie	1	2	3	4	5	6
Obsluhovaná populace	1 – 500	501 – 1 000	1 001 – 3 000	3 001 – 5 000	5 001 – 10 000	10 001 – 20 000
Krajský průměr 2013	*	0,3	0,6	1	1	1
Krajský průměr 2014	*	0,3	0,7	1	1	1
Krajský průměr 2015	*	0,3	0,7	1	1	1
Krajský průměr 2016	*	0,4	0,7	1	1	1

Procento knihoven kategorie 2–8, které měly el. katalog na internetu

2012	51,8
2013	54,7
2014	55,0
2015	56,3
2016	56,7

Dalšími parametry jsou **odborné vzdělávání pracovníků, měření spokojenosti uživatelů knihovny, docházková vzdálenost do knihovny a kvalitativní šetření spokojenosti uživatelů knihoven**. Tyto parametry jsou určeny pro individuální hodnocení knihoven.

c) Prostorové a finanční vybavení knihoven

V roce 2016 se knihovny kraje zúčastnily celostátního průzkumu prostorového a technického vybavení, jehož závěry lze aplikovat i na situaci v Královéhradeckém kraji. Z průzkumu vyplynulo, že většina knihoven prostory „podědila“ po bývalých školách nebo administrativních institucích. Z toho důvodu je také nejčastějším typem investiční akce přestavba budovy pro potřeby knihovny nebo revitalizace stávajících prostor. Ovšem ve třetině knihoven v posledních 20 letech žádná investiční akce ani obnova interiéru neproběhla a více než polovina knihoven označila celkovou dispozici prostor za omezující či nevyhovující. Stavební aktivity v knihovnách bývají odkládány pro nedostatek financí zejména v obcích do 5 tis. obyvatel.

Knihovní interiéry mají zpravidla funkční, ale zastaralé vybavení, velkému procentu knihoven chybějí prostory pro práci s dětmi, dětské koutky, prostory pro setkávání a tvůrčí dílny. Po roce 2000 bylo investováno do technického vybavení, ale průzkum ukázal, že 40 % počítačů je nyní starších než 7 let; kritická situace je u elektrických rozvodů a vytápění, kde byly instalace u početné skupiny knihoven provedeny naposledy před rokem 1989. Přesto závěry průzkumu vyzněly optimisticky, protože se do knihoven investuje podstatně více než v minulosti a řada knihoven, zejména ve velkých městech, plánuje modernizace v nejbližší době.

V Královéhradeckém kraji se v roce 2016 uskutečnila rozsáhlá rekonstrukce v knihovně **Lázně Bělohrad**. Knihovna získala dvojnásobné prostory, nové interiérové i technické vybavení. V okrese Náchod probíhala rekonstrukce interiéru v knihovně **Meziměstí**, v okrese Rychnov n. Kn. v knihovně **Vamberk**. Zrušením skladu byly rozšířeny výpůjční prostory v knihovně **Dvůr Králové nad Labem**. V 2016 byly poprvé zpřístupněny další zahrady a exteriérové prostory, které jsou v letní sezóně atraktivním rozšířením prostor pro pořádání akcí i nabídku pobytu v knihovně. Zahradu již několik let provozuje **Knihovna V. Čtvrtka v Jičíně**, v roce 2016 proběhla rekonstrukce zahrady v **České Skalici**, v **pobožce Nový Hradec Králové**, rekonstrukci zahrady připravuje knihovna v **Červeném Kostelci**.

Modernizace prostor proběhla například v knihovnách v **Kosicích** a **Lhotě pod Libčany** v okr. Hradec Králové nebo v knihovnách **Běchary**, **Cerekvice**, **Úlibice** v okr. Jičín. Stěhování do jiných prostor proběhlo v knihovnách **Šonov** a **Machov** v okr. Náchod nebo ve venkovské pobožce **MIlýnec u Kopidlna** (okr. Jičín). Po rekonstrukci budovy obnovila svou činnost knihovna **Lukavice** v okr. Rychnov n. Kn.

Celkové finanční náklady na zabezpečení knihovnictví v kraji dosáhly částky 177 mil. Kč. Knihovny jsou financovány svými zřizovateli, vlastními příjmy pokryly 7 % nákladů, 1 % nákladů bylo zaplaceno ze státních dotačních programů a ze zahraničních fondů bylo získáno 437 tis. Kč. Sponzoři a dárci věnovali na chod knihoven 750 tis. Kč, z toho část byla předem určena na nákup výměnných fondů. Investice do vybavení knihoven byly v roce 2016 velmi nízké – necelá 2 % z celkových nákladů. Nové knihovní jednotky byly nakoupeny za celkovou částku 21 mil. Kč, z toho 2,8 mil. Kč připadá na periodika. Průměrná cena přírůstků byla 161 Kč na 1 knihovní jednotku. Neprofesionální knihovny jsou velmi často přímo závislé na dodávkách výměnných souborů, financovaných z dotace na regionální funkce nebo z dotací od obcí, jen 42 % těchto knihoven vykazuje vlastní přírůstky.

Jednorázové dotace čerpaly knihovny zejména z programů VISK 3 a Knihovna 21. století a získaly tak prostředky na obnovu technologií (výměna počítačů, rekonstrukce datové sítě, přechod na MARC21, modernizace webu, automatizovaný knihovnický systém pro neprofesionální knihovnu), na projekty kulturní nebo vzdělávací (např. celostátní knihovnická dílna, zlepšení služeb zvukové knihovny).

III. Standard pro dobrý fond

V roce 2016 byly navrženy parametry pro celostátní **standard doplňování a aktualizace knihovního fondu** (standard pro dobrý fond)²⁾. Ze statistických šetření vyplývá, že velká část knihoven má knihovní fondy přeplněné nepoužívanou literaturou. Doporučení navazuje na mezinárodní normy s cílem navrhnout zásady efektivního budování knihovních fondů. Redukce knihovních fondů s ohledem na jejich aktuálnost by mohla zásadně zlepšit prostorové podmínky knihoven i kvalitu služeb. Uvolněné prostory bude možné využívat jako oddychová místa a prostory pro kulturní či komunitní akce. Knihovní fondy, které odpovídají aktuálním trendům, jsou základním nástrojem pro poskytování kvalitních knihovnických služeb. Standard je prioritně **určen knihovnám v obcích do 40 tis. obyvatel**.

Standard obsahuje zásady tvorby knihovního fondu a uvádí parametry pro jeho rozsah s ohledem na velikost obsluhované populace. Knihovní fond má 3 součásti:

Základní fond – základní výběr beletrie, naučné literatury i neknížních materiálů dlouhodobé hodnoty v rozsahu **2 knihovní jednotky na obyvatele**. Do základního fondu patří i **regionální fond**, který obsahuje dokumenty se vztahem k místu či regionu, v němž knihovna působí. Regionální fond se uchovává trvale a budují ho všechny knihovny bez ohledu na velikost obce. Další literaturou trvale zařazenou do základního fondu je **tzv. zlatý fond literatury**.

Aktuální fond – nejnovější přírůstky beletrie a naučné literatury i dalších médií, získané do fondu v minulých pěti letech. Po uplynutí této doby se prověřuje zájem o tuto literaturu a vyřazuje se, nebo se naopak stává součástí základního fondu. Doporučený rozsah aktuálního fondu je do **1 knihovní jednotky na obyvatele**.

Výměnný fond – podpůrná část knihovního fondu, která vhodně doplňuje aktuální fond (případně ho nahrazuje) nebo obohacuje základní fond knihovny jako dlouhodobá výpůjčka nebo deponát. Výměnný fond budují a spravují pověřené knihovny v rámci regionální funkce; není součástí jejich vlastního fondu, ale je určen k doplňování fondu obsluhovaných knihoven. Budování výměnných fondů je financováno z dotace na regionální funkce nebo na základě smluv o sdružování finančních prostředků obcí.

K optimálnímu **financování** doplňování knihovního fondu se doporučuje věnovat na nákup knihovního fondu 10 % celkových výdajů na zajištění provozu knihovny a zároveň 30–45 Kč na 1 obyvatele obsluhované oblasti. Rozsah obnovy knihovního fondu v optimální výši 10 % se vypočítává z knihovních jednotek umístěných ve volném výběru (nejméně 75 % knihovního fondu).³⁾

Pokyny pro aktualizaci, revizi a vyřazování knihovního fondu odkazují na platné normy a týkají se i výměnných fondů. **Aktualizace může probíhat průběžně nebo minimálně jednou za 3 roky**, východiskem jsou statistické výstupy o výpůjčkách a přehledy dokumentů, které nebyly za uplynulé období půjčeny.

Pro hodnocení využití knihovního fondu se využívají základní indikátory:

- **Obrat knihovního fondu** = počet výpůjček děleno nabídkou (rozsahem) knihovního fondu (z počtu výpůjček se odečítá počet výpůjček periodik; nabídka knihovního fondu obsahuje knihovní jednotky určené pro vlastní uživatele knihovny, tj. u obsluhovaných knihoven včetně výměnných fondů a u pověřených knihoven se naopak výměnné fondy ze stavu fondu odečtou). Indikátor ukazuje, kolikrát byla každá knihovní jednotka v průměru půjčena během jednoho roku. Ideální hodnota obratu fondu je na stupni 2–3. Stupeň menší než 2 signalizuje malé využívání fondu, stupeň obratu větší než 4 ukazuje na malý objem knihovního fondu v porovnání se zájmem uživatelů.

2) Dobrý fond pro dobrou knihovnu. Standard pro doplňování a aktualizaci knihovního fondu. Návrh dostupný z: <http://ipk.nkp.cz/legislativa/normy-standardy-doporuceni>

3) Standard pro dobrou knihovnu. Metodický pokyn Ministerstva kultury k vymezení standardu veřejných knihovnických a informačních služeb poskytovaných knihovnami zřizovanými a/ nebo provozovanými obcemi a kraji na území České republiky. Praha: Národní knihovna České republiky, 2012, 11 s. ISBN 978-80-7050-616-5.

- **Stupeň aktivace knihovního fondu** = počet knihovních jednotek, které byly během roku alespoň jednou půjčeny, děleno celkovým knihovním fondem krát 100 (uvádí se v procentech). Cílem indikátoru je zjistit, jak vysoká je „aktivita“ knihovního fondu během roku a slouží k porovnání nabídky a poptávky ve výpůjční činnosti. **Za ideální je považováno 90 % aktivace**, méně než 90 % signalizuje, že nabídka v některých částech knihovního fondu neodpovídá poptávce uživatelů. Více než 90 % vybízí ke zvýšení objemu přírůstků.

Analýza knihovních fondů	Popis ukazatelů
Vlastní knihovní fond (bez VF)	Knihovní fond, který má knihovna ve svém vlastnictví. U knihoven, které budují VF, se tyto fondy odečítají.
% knihovních jednotek ve volném výběru	Vlastní knihovní fond, který knihovna zpřístupňuje ve volném výběru (vyjádřeno v procentech).
Exempláře periodik na 1000 obyvatel	Ukazatel měří nabídku periodik v porovnání s velikostí obsluhované populace.
Přírůstky knihovního fondu (bez VF)	U knihoven, které budují VF, se přírůstky VF odečítají.
% obnovy knihovního fondu ve volném výběru	Vzorec výpočtu: % přírůstku knih. fondu v porovnání s celkovou velikostí vlastního knihovního fondu ve volném výběru. Standard doporučuje obnovu novými přírůstky 10 %.
Přírůstky fondu (bez VF) na 1000 obyv.	Ukazatel měří objem přírůstků v porovnání s velikostí obsluhované populace.
Náklady na knihovní fond (bez RF) Kč na 1 obyvatele	Finanční náklady na doplňování knih. fondu v přepočtu na 1 obyvatele. Nezapočítávají se finance na budování VF. Doporučená hodnota je 30–45 Kč/1 obyv.
Náklady na knihovní fond (bez RF) Kč na 1 výpůjčku	Finanční náklady na doplňování knih. fondu v přepočtu na 1 obyvatele. Nezapočítávají se finance na budování VF.
Náklady na periodika v %	Procento finančních prostředků na nákup periodik.
Náklady na licence EIZ v %	Procento finančních prostředků na nákup elektronických informačních zdrojů.
Výměnné fondy půjčené od jiných knihoven	Počet svazků z výměnných fondů půjčených od jiných knihoven.
Rozsah celkového knihovního fondu	Vzorec výpočtu: Vlastní knihovní fond plus výměnné fondy půjčené od jiných knihoven. Standard doporučuje: Minimální rozsah knihovního fondu i pro nejmenší knihovny by neměl být menší než 2 500 knihovních jednotek. U knihoven v obcích do 500 obyvatel se doporučení použije v přiměřeném rozsahu a s ohledem na prostorové možnosti a předpokládá se, že knihovna aktivně využívá výměnné fondy.
Rozsah celkového knihovního fondu na 1 obyvatele	Vzorec výpočtu: Rozsah knihovního fondu v přepočtu na 1 obyvatele. Standard doporučuje: 2 až 3 knih. jednotky na obyvatele.
Obrat knihovního fondu	Vzorec výpočtu: počet výpůjček (bez výpůjček periodik) / rozsah celkového knihovního fondu. Standard doporučuje ideální hodnotu obratu na stupni 2–3.

Krajské statistické přehledy

IV. Krajské sumáře podle kategorií knihoven

1. Knihovní fond

Královéhradecký kraj		2016	KNIHOVNÍ FOND										
Krajský sumář podle kategorií			Vlastní knihovní fond			Přirůstky (bez VF)			Financování nákupu				VF
001	002	002	101	102	103	104	105	106	107	108	109	110	111
	Obsluho- vaná populace (obyv.)		Vlastní knihovní fond (bez VF)	% knih. jednotek ve volném výběru	Exempláře periodik na 1000 obyvatel	Přirůstky knihovního fondu (bez VF)	% obnovy knih. fondu ve volném výběru	Přirůstky fondu (bez VF) na 1000 obyv.	Náklady na knih. fond (bez RF) Kč /na 1 obyvatele	Náklady na knih. fond (bez RF) Kč /na 1 vypůjčku	Náklady na periodika v %	Náklady na licence EIZ v %	Výměnné fondy půjčené od jiných knihoven
Sumář/průměr	521 905	3 909 955	49,6	19,3	97 256	5,0	186,4	36,63	5,09	13,4	2,8	193 439	
01	Krajská knihovna	94 167	1 389 915	13,4	49,6	16 698	9,0	177,3	32,09	7,02	15,4	8,4	*
02	Pověřené knihovny	178 598	962 610	50,5	6,2	29 869	6,1	167,2	37,34	4,41	8,6	3,4	1 585
03	ZK s profesionál. prac.	195 699	1 108 372	74,0	17,4	40 535	4,9	207,1	42,13	5,38	15,5	0,2	5 582
04	ZK s neprofesionál.prac.	147 608	449 058	99,6	6,0	10 154	2,3	68,8	8,00	4,16	26,5	2,4	186 272

* Krajská knihovna nepracuje s výměnnými fondy.

Obsluhovaná populace krajské knihovny bez městské funkce se rovná počtu obyvatel krajského města.

Obyvatelstvo krajského města se v tomto případě přičítá do sumáře pouze z výkazu městské knihovny v daném městě.

2. Standard pro dobrý fond

		Standard pro dobrý fond		
krajský sumář		Rozsah a využití knih. fondu		
001	001	112	113	114
		Rozsah knihovního fondu celkem (sl. 101+111)	Rozsah knih. fondu na 1 obyv.	Obrat knih. fondu
sumář/průměr	4 103 394	5,1	1,2	
01	Krajská knihovna	1 389 915	*	*
02	Pověřené knihovny	964 195	5,4	1,6
03	ZK s profesionál. prac.	1 113 954	5,7	1,4
04	ZK s neprofesionál.prac.	635 330	4,3	0,5

* U krajské knihovny se ukazatele nesledují.

3. Zaměstnanci knihoven

		ZAMĚSTNANCI							
krajský sumář podle kategorií			Celkem (úvazky)				Odborní zaměst. (úvazky)		
001	002	002	601	602	603	604	605	606	607
			Počet zaměstnanců (přepočtený stav)	Zaměst. /1000 obyv.	Zaměst. /1000 registr. uživatelů	Zaměst. /1000 návštěv	Odborní zaměst. celkem	Vš knih. směru	SŠ knih. směru
sumář/průměr	521 905	340,9	0,7	3,8	0,1	276,1	39,4	39,7	
01	Krajská knihovna	94 167	81,8	0,9	9,1	0,1	70,9	17,2	12,6
02	Pověřené knihovny	178 598	124,1	0,7	3,3	0,1	109,7	13,0	14,1
03	ZK s profesionál. prac.	195 699	107,6	0,6	3,6	0,1	95,5	9,3	13,0
04	ZK s neprofesionál.prac.	147 608	27,4	0,2	2,2	0,2	*	*	*

* Ukazatel se nesleduje.

IV. Krajské sumáře podle kategorií knihoven

4. Uživatelé knihoven

		UŽIVATELÉ											
krajský sumář podle kategorií								Návštěvníci		z toho v %			
001	002	201	202	203	204	205	206	207	208	209	210		
	Obsluhovaná populace	Registrovaní uživatelé	% registr. uživatelů z počtu obyvatel	Uživatelé do 15 let	% uživatelů do 15 let z celkového počtu registr. uživatelů	Počet návštěvníků celkem	Fyzické návštěvy knihovny %	Návštěvníci on-line služeb %	Návštěvníci internetu - % z fyzických návštěv.	Návštěvníci kultur. a vzděl. aktí - % z fyzických návštěv.	Počet návštěvníků celkem /1 obyvatele		
sumář/průměr	521 905	88 793	17,0	23 283	26,2	2 634 436	53,7	46,3	9,3	14,3	5,1		
01	Krajská knihovna	94 167	9 023	9,6	*	*	740 574	23,0	77,0	21,3	4,7	7,9	
02	Pověřené knihovny	178 598	37 375	20,9	8 984	24,0	964 054	59,5	40,5	5,1	13,8	5,4	
03	ZK s profesionál. prac.	195 699	29 843	15,3	10 176	34,1	790 644	68,0	32,0	9,1	17,1	4,0	
04	ZK s neprofesionál.prac.	147 608	12 552	8,5	4 123	32,9	139 164	96,3	3,7	13,1	17,6	0,9	

* Krajská knihovna poskytuje služby uživatelům od 15 let.

5. Výpůjčky dokumentů

		VÝPŮJČKY												
krajský sumář podle kategorií						z toho v %		Výpůjčky knih					Výpůjčky periodik	
001	002	301	302	303	304	305	306	307	308	309	310	311	312	
	Obsluhovaná populace	Výpůjčky celkem	Počet výpůjček / 1 obyv.	Počet výpůjček na 1 registr. uživatele	Prezenční výpůjčky %	Prolongace %	Dospělým celkem	Z toho % naučné literatury	Dětem celkem	Na 1 čtenáře do 15 let	Z toho % naučné literatury	Výpůjčky periodik	Výpůjčky periodik %	
sumář/průměr	521 905	3 757 927	7,2	42,3	5,0	32,8	2 613 129	30,8	495 728	21,3	18,1	544 018	14	
01	Krajská knihovna	94 167	430 385	4,6	47,7	3,0	47,2	405 894	83,7	*	*	11 859	3	
02	Pověřené knihovny	178 598	1 512 030	8,5	40,5	8,5	31,7	986 805	23,5	224 241	25,0	219 623	15	
03	ZK s profesionál. prac.	195 699	1 531 589	7,8	51,3	2,9	32,6	1 031 495	20,2	226 137	22,2	263 105	17	
04	ZK s neprofesionál.prac.	147 608	283 923	1,9	22,6	0,5	18,4	188 935	12,9	45 350	11,0	49 431	17	

* Krajská knihovna poskytuje služby uživatelům od 15 let.

IV. Krajské sumáře podle kategorií knihoven

6. Elektronické služby

		ELEKTRONICKÉ SLUŽBY											
krajský sumář podle kategorií													
	001	002	501	502	503	504	505	506	507	508	509	510	511
		Obsluhovaná populace	Webová stránka knihovny	Návštěvy webové stránky	Elektronický katalog	Vstupy do el. katalogu celkem	z toho % vstupů z prostoru mimo knihovnu	Vstupy do el. výpůjčního protokolu celkem	Vlastní databáze	Licencované el. informační zdroje (EIZ)	Vstupy do EIZ a databází	Stažené digitální dokumenty	On-line informační služby - zodpovězené dotazy
	sumář/průměr	521 905	234	1 361 433	138	1 276 193	67,4	387 912	18	32	25 972	37 138	9 513
01	Krajská knihovna	94 167	1	387 882	1	466 982	77,2	242 734	5	8	7 302	*	2 699
02	Pověřené knihovny	178 598	6	453 536	6	562 561	51,4	103 169	7	24	6 225	37 138	2 213
03	ZK s profesionál. prac.	195 699	47	404 082	42	241 060	85,1	41 619	5	0	12 269	0	4 598
04	ZK s neprofesionál.prac.	147 608	180	115 933	89	5 590	89,1	390	1	0	176	0	3

* U krajské k. se ukazatele nesledují.

7. Další služby a vybavení

		DALŠÍ ÚDAJE												
krajský sumář podle kategorií		MVS		Regionální služby				Internet						
	001	002	401	402	403	404	405	406	407	408	409	410	411	412
		Obsluhovaná populace	MVS z jiných knih. Kladně vyřízené	MVS zasláné jiným knihovnám - kladně vyřízené	Výměnné fondy jiným knihovnám svazky	Poradenská činnost	Vzdělávání knihovníků	Kulturní akce	Vzdělávací akce	Publikace celkem	Studijní místa /1000 obyv.	Počet počítačů napojených na internet	Internet počet stanic / 1000 obyv.	Plocha knihovny m ² / 1000 obyv.
	sumář/průměr	521 905	14 021	11 226	193 657	2 225	129	5 358	2 441	21	7,5	713	1,4	64,3
01	Krajská knihovna	94 167	5 606	513	*	92	45	76	211	6	3,4	51	0,5	66,0
02	Pověřené knihovny	178 598	2 707	1 339	116 543	1 707	74	2 025	866	7	2,8	113	0,6	40,5
03	ZK s profesionál. prac.	195 699	5 691	5 287	77 114	426	10	2 271	1 210	5	5,8	206	1,1	48,6
04	ZK s neprofesionál.prac.	147 608	17	4 087	0	0	0	986	154	3	13,4	343	2,3	71,8

* Krajská knihovna nepracuje s výměnnými fondy.

V. Výsledky knihoven Královéhradeckého kraje podle oblastí

1. Knihovní fond

Královéhradecký kraj		2016	KNIHOVNÍ FOND										
krajský sumář podle oblastí		Vlastní knihovní fond			Přirůstky (bez VF)			Financování nákupu				VF	
001	002	101	102	103	104	105	106	107	108	109	110	111	
	Obsluho- vaná populace (obyv.)	Vlastní knihovní fond (bez VF)	% knih. jednotek ve volném výběru	Exempláře periodik na 1000 obyvatel	Přirůstky knihovního fondu (bez VF)	% obnovy knih. fondu ve volném výběru	Přirůstky fondu (bez VF) na 1000 obyv.	Náklady na knih. fond (bez RF) Kč/na 1 obyvatel	Náklady na knih. fond (bez RF) Kč/na 1 výpůjčku	Náklady na periodika v %	Náklady na licence EIZ v %	Výměnné fondy půjčené od jiných knihoven	
sumář/průměr	521 905	2 520 040	69,6	10,4	80 558	4,6	154,4	30,84	4,84	13,1	1,8	193 439	
01	Hradec Králové	159 313	764 261	60,8	6,6	25 530	5,5	160,3	30,68	4,88	9,8	5,4	25 513
02	Jičín	71 191	334 169	60,6	9,8	13 163	6,5	184,9	37,11	6,04	11,0	0,5	34 839
03	Náchod	105 756	595 391	70,0	11,4	18 833	4,5	178,1	36,84	4,76	15,5	0,3	71 658
04	Kostelec nad Orlicí	25 970	129 353	68,2	6,0	3 405	3,9	131,1	26,42	5,96	13,7	0,2	3 916
05	Rychnov nad Kněžnou	50 494	261 988	93,6	32,7	6 914	2,8	136,9	21,26	4,75	13,0	0,6	14 602
06	Trutnov	109 181	434 878	77,3	5,9	12 713	3,8	116,4	26,65	3,98	16,8	0,1	42 911

Sumáře oblastí bez výkonů krajské knihovny.

2. Standard pro dobrý fond

		Standard pro dobrý fond		
krajský sumář		Rozsah a využití knih. fondu		
001	112	113	114	
	Rozsah knihovního fondu celkem (sl. 101+111)	Rozsah knih. fondu na 1 obyv.	Obrat knih. fondu	
sumář/průměr	2 713 479	5,1	1,2	
01	Hradec Králové	789 774	5,0	1,3
02	Jičín	369 008	5,2	1,2
03	Náchod	667 049	6,3	1,2
04	Kostelec nad Orlicí	133 269	5,1	0,9
05	Rychnov nad Kněžnou	276 590	5,5	0,8
06	Trutnov	477 789	4,4	1,5

Sumáře oblastí bez výkonů krajské knihovny.

3. Zaměstnanci knihoven

		ZAMĚŠTNANCI							
krajský sumář podle kategorií		Celkem (úvazky)				Odborní zaměst. (úvazky)			
001	002	601	602	603	604	605	606	607	
	Obsluhovaná populace	Počet zaměstnanců (přečteny stav)	Zaměst. /1000 obyv.	Zaměst. /1000 registr. uživatelů	Zaměst. /1000 návštěv	Odborní zaměst. celkem	Vš knih. směru	Sš knih. směru	
sumář/průměr	521 905	259,1	0,5	3,3	0,1	205,2	22,2	27,1	
01	Hradec Králové	159 313	93,2	0,6	3,1	0,2	76,6	4,9	12,1
02	Jičín	71 191	37,2	0,5	3,6	0,1	29,4	4,1	3,8
03	Náchod	105 756	60,4	0,6	3,7	0,2	39,6	6,8	5,6
04	Kostelec nad Orlicí	25 970	9,6	0,4	3,3	0,2	9,1	0,0	1,0
05	Rychnov nad Kněžnou	50 494	19,1	0,4	3,1	0,1	17,1	1,0	3,6
06	Trutnov	109 181	39,7	0,4	2,9	0,1	33,4	5,5	1,0

V. Výsledky knihoven Královéhradeckého kraje podle oblastí

4. Uživatelé knihoven

		UŽIVATELÉ											
krajský sumář podle oblastí							Návštěvníci		z toho v %				
001	002	201	202	203	204	205	206	207	208	209	210		
	Obsluhovaná populace	Registrování uživatelé	% registr. uživatelů z počtu obyvatel	Uživatelé do 15 let	% uživatelů do 15 let z celkového počtu registr. uživatelů	Počet návštěvníků celkem	Fyzické návštěvy knihovny %	Návštěvníci on-line služeb %	Návštěvníci internetu - % z fyzických návštěv.	Návštěvníci kultur. a vzděl. akcí - % z fyzických návštěv.	Počet návštěvníků / 1 obyvatele		
sumář/průměr	521 905	79 770	15,3	23 283	29,2	1 893 862	65,7	34,3	7,7	15,6	3,6		
01	Hradec Králové	159 313	29 969	18,8	7 763	25,9	618 552	62,4	37,6	4,7	15,1	3,9	
02	Jičín	71 191	10 450	14,7	4 007	38,3	337 383	57,3	42,7	11,2	23,0	4,7	
03	Náchod	105 756	16 465	15,6	4 820	29,3	354 649	79,7	20,4	8,1	16,1	3,4	
04	Kostelec nad Orlicí	25 970	2 945	11,3	802	27,2	59 065	73,8	26,3	7,7	26,1	2,3	
05	Rychnov nad Kněžnou	50 494	6 234	12,4	2 066	33,1	135 487	79,3	20,8	11,4	13,2	2,7	
06	Trutnov	109 181	13 707	12,6	3 825	27,9	388 726	59,7	40,3	7,5	9,0	3,6	

Sumáře oblastí bez výkonů krajské knihovny.

5. Výpůjčky dokumentů

		VÝPŮJČKY												
krajský sumář podle oblastí							z toho v %		Výpůjčky knih				Výpůjčky periodik	
001	002	301	302	303	304	305	306	307	308	309	310	311	312	
	Obsluhovaná populace	Výpůjčky celkem	Počet výpůjček / 1 obyv.	Počet výpůjček na 1 registr. uživatele	Prezenční výpůjčky %	Prolongace %	Dospělým celkem	Z toho % naučné literatury	Dětem celkem	Na 1 čtenáře do 15 let	Z toho % naučné literatury	Výpůjčky periodik	Výpůjčky periodik %	
sumář/průměr	521 905	3 327 542	6,4	41,7	5,3	31,0	2 207 235	21,0	495 728	21,3	18,1	532 159	16	
01	Hradec Králové	1 000 906	6,3	33,4	2,1	29,6	658 536	24,1	150 062	19,3	18,5	118 641	12	
02	Jičín	437 496	6,2	41,9	4,1	31,3	284 181	19,0	87 046	21,7	21,5	62 221	14	
03	Náchod	818 169	7,7	49,7	3,0	35,9	566 061	19,8	105 398	21,9	19,3	139 075	17	
04	Kostelec nad Orlicí	115 087	4,4	39,1	7,3	19,6	84 505	13,8	15 529	19,4	9,2	14 124	12	
05	Rychnov nad Kněžnou	225 780	4,5	36,2	9,2	25,9	167 029	31,0	36 068	17,5	14,3	22 467	10	
06	Trutnov	730 104	6,7	53,3	11,2	30,5	446 923	17,0	101 625	26,6	16,1	175 631	24	

Sumáře oblastí bez výkonů krajské knihovny.

V. Výsledky knihoven Královéhradeckého kraje podle oblastí

6. Elektronické služby

		ELEKTRONICKÉ SLUŽBY											
krajský sumář podle oblastí													
	001	002	501	502	503	504	505	506	507	508	509	510	511
		Obsluhovaná populace	Webová stránka knihovny	Návštěvy webové stránky	Elektronický katalog	Vstupy do el. katalogu celkem	z toho % vstupů z prostoru mimo knihovnu	Vstupy do el. výpůjčního protokolu celkem	Vlastní databáze	Licencované el. informační zdroje (EIZ)	Vstupy do EIZ a databází	Stažené digitální dokumenty	On-line informační služby - zodpovězené dotazy
sumář/průměr	521 905	233	973 551	137	809 211	61,7	145 178	13	24	18 670	37 138	6 814	
01	Hradec Králové	159 313	43	281 086	8	403 241	34,6	81 404	9	21	17 259	37 004	968
02	Jičín	71 191	72	140 338	49	133 562	93,9	20 444	1	2	1 329	0	1 871
03	Náchod	105 756	46	189 389	15	73 196	82,5	12 814	3	0	0	0	2 277
04	Kostelec nad Orlicí	25 970	6	45 327	6	14 172	84,7	3 803	0	0	0	0	318
05	Rychnov nad Kněžnou	50 494	23	157 503	11	30 754	73,6	5 766	0	0	0	0	1 134
06	Trutnov	109 181	43	159 908	48	154 286	90,3	20 947	0	1	82	134	246

Sumáře oblastí bez výkonů krajské knihovny.

7. Další služby a vybavení

		DALŠÍ ÚDAJE												
krajský sumář podle oblastí		MVS		Regionální služby								Internet		
	001	002	401	402	403	404	405	406	407	408	409	410	411	412
		Obsluhovaná populace	MVS z jiných knih. Kladně vyřízené	MVS zasláné jiným knihovnám - kladně vyřízené	Výměnné fondy jiným knihovnám svazky	Poradenská činnost	Vzdělávání knihovníků	Kulturní akce	Vzdělávací akce	Publikace celkem	Studijní místa /1000 obyv.	Počet počítačů napojených na Internet	Internet počet stanic /1000 obyv.	Plocha knihovny m ² /1000 obyv.
sumář/průměr	521 905	8 415	10 713	193 657	2 133	84	5 282	2 230	15	6,9	662	1,3	52,4	
01	Hradec Králové	159 313	448	955	25 513	394	25	1 830	435	8	4,2	186	1,2	56,6
02	Jičín	71 191	1 121	1 485	34 839	598	40	1 268	351	1	14,2	117	1,6	61,3
03	Náchod	105 756	5 631	5 354	71 876	448	16	778	918	3	7,4	138	1,3	51,0
04	Kostelec nad Orlicí	25 970	479	1 053	3 916	125	0	269	24	0	7,2	32	1,2	58,8
05	Rychnov nad Kněžnou	50 494	83	662	14 602	229	2	250	127	1	7,4	85	1,7	64,2
06	Trutnov	109 181	653	1 204	42 911	339	1	887	375	2	5,5	104	1,0	34,6

Sumáře oblastí bez výkonů krajské knihovny.

VI. Základní knihovny pověřené výkonem regionálních funkcí

1. Knihovní fond

Královéhradecký kraj		2016	KNIHOVNÍ FOND											
pověřené knihovny			Vlastní knihovní fond				Přirůstky (bez VF)			Financování nákupu				VF
001	002	002	101	102	103	104	105	106	107	108	109	110	111	
	Obsluho- vaná populace (obyv.)		Vlastní knihovní fond (bez VF)	% knih. jednotek ve volném výběru	Exempláře periodik na 1000 obyvatel	Přirůstky knihovního fonde (bez VF)	% obnovy knih. fondu ve volném výběru	Přirůstky fondu (bez VF) na 1000 obyv.	Náklady na knih. fond (bez RF) Kč /na 1 obyvatele	Náklady na knih. fond (bez RF) Kč /na 1 výpůjčku	Náklady na periodika v %	Náklady na licence EIZ v %	Vyřněné fondy půjčené od jiných knihoven	
sumář/průměr	178 598	962 610	50,5	6,2	29 869	6,1	167,2	37,34	4,41	8,6	3,4	1 585		
01	Hradec Králové	94 167	443 103	44,7	5,4	16 081	8,1	170,8	37,89	4,89	8,3	6,5	1 585	
02	Jičín	16 035	127 250	33,5	8,2	6 485	15,2	404,4	78,99	6,23	6,5	1,0	0	
03	Náchod	19 623	161 173	37,2	5,5	2 576	4,3	131,3	24,81	3,10	7,4	0,0	0	
04	Kostelec nad Orlicí	6 363	25 174	73,5	7,7	786	4,3	123,5	29,58	6,18	14,2	0,0	0	
05	Rychnov nad Kněžnou	11 088	89 225	86,3	14,5	1 700	2,2	153,3	27,06	3,44	8,4	0,0	0	
06	Trutnov	31 322	116 685	77,1	4,8	2 241	2,5	71,6	27,47	2,82	12,1	0,2	0	

2. Standard pro dobrý fond

		Standard pro dobrý fond		
pověřené knihovny		Rozsah a využití knih. fondu		
001	002	112	113	114
		Rozsah knihovního fondu celkem (sl. 101+111)	Rozsah knih. fondu na 1 obyv.	Obrat knih. fondu
sumář/průměr	964 195	5,4	1,6	
01	Hradec Králové *	444 688	4,7	1,6
02	Jičín	127 250	7,9	1,6
03	Náchod	161 173	8,2	1,0
04	Kostelec nad Orlicí	25 174	4,0	1,2
05	Rychnov nad Kněžnou	89 225	8,1	1,0
06	Trutnov	116 685	3,7	2,6

* Výsledky včetně města Hradce Králové.

3. Zaměstnanci knihoven

		ZAMĚŠTNANCI							
pověřené knihovny		Celkem (úvazky)				Odborní zaměst. (úvazky)			
001	002	601	602	603	604	605	606	607	
	Obsluhovaná populace	Počet zaměstnanců (přepočtený stav)	Zaměst. /1000 obyv.	Zaměst. /1000 registr. uživatelů	Zaměst. /1000 návštěv	Odborní zaměst. celkem	Vš knih. směru	Sš knih. směru	
sumář/průměr	178 598	124,1	0,7	3,3	0,1	107,6	13,0	14,1	
01	Hradec Králové	94 167	69,0	0,7	3,1	0,1	14,7	3,9	10,3
02	Jičín	16 035	13,6	0,9	4,1	0,1	18,4	3,5	1,8
03	Náchod	19 623	15,8	0,8	4,0	0,2	39,3	3,6	1,0
04	Kostelec nad Orlicí	6 363	4,5	0,7	5,4	0,3	5,1	0,0	1,0
05	Rychnov nad Kněžnou	11 088	8,0	0,7	3,8	0,2	9,1	0,0	0,0
06	Trutnov	31 322	13,3	0,4	2,7	0,1	21,1	2,0	0,0

VI. Základní knihovny pověřené výkonem regionálních funkcí

4. Uživatelé knihoven

		UŽIVATELÉ											
pověřené knihovny							Návštěvníci		z toho v %				
001	002	201	202	203	204	205	206	207	208	209	210		
	Obsluhovaná populace	Registrování uživatelé	% registr. uživatelů z počtu obyvatel	Uživatelé do 15 let	% uživatelů do 15 let z celkového počtu registr. uživatelů	Počet návštěvníků celkem	Fyzické návštěvy knihovny %	Návštěvníci on-line služeb %	Návštěvníci internetu - % z fyzických návštěv.	Návštěvníci kultur. a vzděl. akcí z fyzických návštěv.	Počet návštěvníků / 1 obyvatele		
sumář/průměr	178 598	37 375	20,9	8 984	24,0	964 054	59,5	40,5	5,1	13,8	5,4		
01	Hradec Králové	94 167	22 239	23,6	4 763	21,4	506 486	58,5	41,5	3,6	14,1	5,4	
02	Jičín	16 035	3 333	20,8	1 439	43,2	148 052	47,8	52,2	11,6	18,7	9,2	
03	Náchod	19 623	3 911	19,9	1 042	26,6	96 849	72,4	27,6	5,7	17,4	4,9	
04	Kostelec nad Orlicí	6 363	839	13,2	188	22,4	17 321	81,4	18,6	1,0	39,1	2,7	
05	Rychnov nad Kněžnou	11 088	2 111	19,0	582	27,6	46 677	78,9	21,1	7,9	4,7	4,2	
06	Trutnov	31 322	4 942	15,8	970	19,6	148 669	57,3	42,8	3,8	5,3	4,8	

5. Výpůjčky dokumentů

		VÝPŮJČKY												
pověřené knihovny							z toho v %		Výpůjčky knih				Výpůjčky periodik	
001	002	301	302	303	304	305	306	307	308	309	310	311	312	
	Obsluhovaná populace	Výpůjčky celkem	Počet výpůjček / 1 obyv.	Počet výpůjček na 1 registr. uživatele	Prezenční výpůjčky %	Prolongace %	Dospělým celkem	Z toho % naučné literatury	Dětem celkem	Na 1 čtenáře do 15 let	Z toho % naučné literatury	Výpůjčky periodik	Výpůjčky periodik %	
sumář/průměr	178 598	1 512 030	8,5	40,5	8,5	31,7	986 805	23,5	224 241	25,0	19,9	219 623	15	
01	Hradec Králové	94 167	729 414	7,8	32,8	2,4	29,9	477 174	25,6	106 445	22,4	19,0	72 259	10
02	Jičín	16 035	203 220	12,7	61,0	7,2	41,9	127 244	26,1	46 883	32,6	26,4	25 239	12
03	Náchod	19 623	156 784	8,0	40,1	12,0	32,3	115 710	20,8	22 653	21,7	24,3	15 476	10
04	Kostelec nad Orlicí	6 363	30 449	4,8	36,3	6,9	28,3	25 332	18,0	863	4,6	10,1	3 787	12
05	Rychnov nad Kněžnou	11 088	87 290	7,9	41,4	2,2	36,9	70 317	23,8	8 938	15,4	12,6	8 035	9
06	Trutnov	31 322	304 873	9,7	61,7	24,1	27,9	171 028	18,3	38 459	39,7	13,7	94 827	31

VI. Základní knihovny pověřené výkonem regionálních funkcí

6. Elektronické služby

		ELEKTRONICKÉ SLUŽBY											
pověřené knihovny													
	001	002	501	502	503	504	505	506	507	508	509	510	511
		Obsluhovaná populace	Webová stránka knihovny	Návštěvy webové stránky	Elektronický katalog	Vstupy do el. katalogu celkem	z toho % vstupů z prostoru mimo knihovnu	Vstupy do el. výpůjčního protokolu celkem	Vlastní databáze	Licencované el. informační zdroje (EIZ)	Vstupy do EIZ a databází	Stážené digitální dokumenty	On-line informační služby - zodpovězené dotazy
	sumář/průměr	178 598	6	453 536	6	562 561	51,4	103 169	7	24	6 225	37 138	2 213
01	Hradec Králové	94 167	1	181 456	1	394 880	33,5	78 791	5	21	4 814	37 004	934
02	Jičín	16 035	1	35 866	1	68 703	97,5	9 419	1	2	1 329	0	513
03	Náchod	19 623	1	20 939	1	24 754	97,0	2 811	1	0	0	0	59
04	Kostelec nad Orlicí	6 363	1	30 120	1	2 978	55,7	1 623	0	0	0	0	132
05	Rychnov nad Kněžnou	11 088	1	122 140	1	10 623	69,6	2 627	0	0	0	0	450
06	Trutnov	31 322	1	63 015	1	60 623	93,9	7 898	0	1	82	134	125

7. Další služby a vybavení

		DALŠÍ ÚDAJE													
pověřené knihovny		MVS		Regionální služby				Internet							
	001	002	401	402	403	404	405	406	407	408	409	410	411	412	413
		Obsluhovaná populace	MVS z jiných knih. kladně vyřízené	MVS zaslané jiným knihovnám - kladně vyřízené	Výměnné fondy jiným knihovnám svazky	Poradenská činnost	Vzdělávání knihovníků	Kulturní akce	Vzdělávací akce	Publikace celkem	Studijní místa /1000 obyv.	Počet počítačů napojených na internet	Internet počet stanic /1000 obyv.	Plocha knihovny m ² /1000 obyv.	Hodiny pro veřejnost týdně
	sumář/průměr	178 598	2 707	1 339	116 543	1 707	74	2 025	866	7	2,8	113	0,6	40,5	
01	Hradec Králové	94 167	389	266	13 164	283	24	1 305	203	6	1,5	58	0,6	47,8	50
02	Jičín	16 035	966	95	32 790	598	40	428	146	1	7,3	12	0,8	39,2	40
03	Náchod	19 623	677	234	21 337	273	9	64	408	0	4,3	11	0,6	37,2	45
04	Kostelec nad Orlicí	6 363	235	106	2 656	106	0	18	11	0	3,3	5	0,8	47,8	33
05	Rychnov nad Kněžnou	11 088	30	298	3 685	108	1	30	27	0	5,0	9	0,8	38,8	27
06	Trutnov	31 322	410	340	42 911	339	0	180	71	0	2,4	18	0,6	20,3	48

VII. Ostatní základní knihovny s profesionálními pracovníky

1. Knihovní fond

Královéhradecký kraj	2016	KNIHOVNÍ FOND											
profesionální knihovny		Vlastní knihovní fond				Přirůstky (bez VF)			Financování nákupu				VF
001	002	101	102	103	104	105	106	107	108	109	110	111	
	Obsluho- vaná populace (obyv.)	Vlastní knihovní fond (bez VF)	% knih. jednotek ve volném výběru	Exempláře periodik na 1000 obyvatel	Přirůstky knihovního fonde (bez VF)	% obnovy knih. fondu ve volném výběru	Přirůstky fonde (bez VF) na 1000 obyv.	Náklady na knih. fond (bez RF) Kč /na 1 obyvatele	Náklady na knih. fond (bez RF) Kč /na 1 výpůjčku	Náklady na periodika v %	Náklady na licence EIZ v %	Vyřněné fondy půjčené od jiných knihoven	
sumář/průměr	195 699	1 108 372	74,0	17,4	40 535	4,9	207,1	42,13	5,38	15,5	0,2	5 582	
01 Hradec Králové	27 616	166 129	67,6	13,2	5 051	4,5	182,9	33,19	5,04	13,5	0,0	840	
02 Jičín	34 792	185 275	74,5	12,2	6 234	4,5	179,2	37,12	6,65	12,8	0,0	3 276	
03 Náchod	59 515	366 639	78,8	13,3	15 013	5,2	252,3	52,52	5,28	15,8	0,3	0	
04 Kostelec nad Orlicí	9 675	69 236	52,2	7,8	1 853	5,1	191,5	35,70	5,27	12,8	0,0	401	
05 Rychnov nad Kněžnou	16 610	87 235	94,7	81,8	3 220	3,9	193,9	44,43	6,33	15,4	1,1	1 065	
06 Trutnov	47 491	233 858	69,3	8,2	9 164	5,7	193,0	38,49	4,79	18,4	0,0	0	

2. Standard pro dobrý fond

	Standard pro dobrý fond		
profesionální knihovny	Rozsah a využití knih. fondu		
001	112	113	114
	Rozsah knihovního fonde celkem (sl. 101+111)	Rozsah knih. fonde na 1 obyv.	Obrat knih. fonde
sumář/průměr	1 113 954	5,7	1,4
01 Hradec Králové	166 969	6,1	1,1
02 Jičín	188 551	5,4	1,0
03 Náchod	366 639	6,2	1,6
04 Kostelec nad Orlicí	69 637	7,2	0,9
05 Rychnov nad Kněžnou	88 300	5,3	1,3
06 Trutnov	233 858	4,9	1,6

3. Zaměstnanci knihoven

	ZAMĚSTNANCI								
profesionální knihovny	Celkem (úvazky)						Odborní zaměst. (úvazky)		
001	002	601	602	603	604	605	606	607	
	Obsluhovaná populace	Počet zaměstnanců (přepočtený stav)	Zaměst. /1000 obyv.	Zaměst. /1000 registr. uživatelů	Zaměst. /1000 návštěv	Odborní zaměst. celkem	Vš knih. směru	Sš knih. směru	
sumář/průměr	195 699	107,6	0,6	3,6	0,1	95,5	9,3	13,0	
01 Hradec Králové	27 616	14,7	0,5	4,0	0,2	12,7	1,0	1,8	
02 Jičín	34 792	18,4	0,5	3,5	0,1	17,3	0,6	2,0	
03 Náchod	59 515	39,3	0,7	3,9	0,2	31,2	3,2	4,6	
04 Kostelec nad Orlicí	9 675	5,1	0,5	4,1	0,1	5,1	0,0	0,0	
05 Rychnov nad Kněžnou	16 610	9,1	0,6	3,4	0,1	9,1	1,0	3,6	
06 Trutnov	47 491	21,1	0,4	3,0	0,1	20,1	3,5	1,0	

VII. Ostatní základní knihovny s profesionálními pracovníky

4. Uživatelé knihoven

		UŽIVATELE											
profesionální knihovny								Návštěvníci		z toho v %			
001	002	201	202	203	204	205	206	207	208	209	210		
	Obsluhovaná populace	Registrowaný uživatelé	% registr. uživatelů z počtu obyvatel	Uživatelé do 15 let	% uživatelů do 15 let z celkového počtu registr. uživatelů	Počet návštěvníků celkem	Fyzické návštěvy knihovny %	Návštěvníci on-line služeb %	Návštěvníci internetu - % z fyzických návštěv.	Návštěvníci kultur. a vzděl. akcí - % z fyzických návštěv.	Počet návštěvníků / 1 obyvatele		
sumář/průměr	195 699	29 843	15,3	10 176	34,1	790 644	68,0	32,0	9,1	17,1	4,0		
01	Hradec Králové	27 616	3 722	13,5	1 569	42,2	75 968	71,2	28,9	7,4	17,1	2,8	
02	Jičín	34 792	5 246	15,1	2 007	38,3	163 872	59,3	40,7	9,2	25,3	4,7	
03	Náchod	59 515	10 020	16,8	2 918	29,1	228 879	80,1	19,9	9,3	15,5	3,9	
04	Kostelec nad Orlicí	9 675	1 257	13,0	366	29,1	35 597	65,6	34,4	11,3	21,5	3,7	
05	Rychnov nad Kněžnou	16 610	2 643	15,9	1 007	38,1	75 851	75,9	24,1	11,6	17,9	4,6	
06	Trutnov	47 491	6 955	14,6	2 309	33,2	210 477	57,9	42,1	7,9	11,9	4,4	

5. Výpůjčky dokumentů

		VÝPŮJČKY												
profesionální knihovny						z toho v %		Výpůjčky knih					Výpůjčky periodik	
001	002	301	302	303	304	305	306	307	308	309	310	311	312	
	Obsluhovaná populace	Výpůjčky celkem	Počet výpůjček / 1 obyv.	Počet výpůjček na 1 registr. uživatele	Prezenční výpůjčky %	Prolongace %	Dospělým celkem	Z toho % naučné literatury	Dětem celkem	Na 1 čtenáře do 15 let	Z toho % naučné literatury	Výpůjčky periodik	Výpůjčky periodik %	
sumář/průměr	195 699	1 531 589	7,8	51,3	2,9	32,6	1 031 495	20,2	226 137	22,2	16,5	263 105	17	
01	Hradec Králové	27 616	181 748	6,6	48,8	2,0	33,3	119 859	21,0	26 351	16,8	14,0	35 505	20
02	Jičín	34 792	194 362	5,6	37,1	1,6	20,6	126 438	13,9	35 236	17,6	16,0	32 494	17
03	Náchod	59 515	592 203	10,0	59,1	0,8	39,7	412 309	20,2	74 007	25,4	18,3	101 235	17
04	Kostelec nad Orlicí	9 675	65 484	6,8	52,1	9,6	15,9	44 985	14,1	10 886	29,7	9,9	9 151	14
05	Rychnov nad Kněžnou	16 610	116 505	7,0	44,1	15,9	17,2	82 396	40,5	23 034	22,9	14,3	10 930	9
06	Trutnov	47 491	381 287	8,0	54,8	2,2	34,8	245 508	17,1	56 623	24,5	17,9	73 790	19

VII. Ostatní základní knihovny s profesionálními pracovníky

6. Elektronické služby

		ELEKTRONICKÉ SLUŽBY											
profesionální knihovny													
001	002	501	502	503	504	505	506	507	508	509	510	511	
	Obsluhovaná populace	Webová stránka knihovny	Návštěvy webové stránky	Elektronický katalog	Vstupy do el. katalogu celkem	z toho % vstupů z prostoru mimo knihovnu	Vstupy do el. výpůjčního protokolu celkem	Vlastní databáze	el. informacní zdroje (EIZ)	Vstupy do EIZ a databází	Stažené digitální dokumenty	On-line informační služby - zodpovězené dotazy	
sumář/průměr	178 598	47	404 082	42	241 060	85,1	41 619	5	0	12 269	0	4 598	
01	Hradec Králové	94 167	7	51 049	5	7 926	89,3	2 578	3	0	12 269	0	31
02	Jičín	16 035	13	96 460	11	64 859	90,1	11 025	0	0	0	0	1 358
03	Náchod	19 623	13	161 329	11	48 302	75,2	10 000	2	0	0	0	2 218
04	Kostelec nad Orlicí	6 363	3	15 132	3	10 787	95,4	2 001	0	0	0	0	186
05	Rychnov nad Kněžnou	11 088	3	19 612	4	20 063	75,9	3 139	0	0	0	0	684
06	Trutnov	31 322	8	60 500	8	89 123	87,3	12 876	0	0	0	0	121

7. Další služby a vybavení

		DALŠÍ ÚDAJE												
profesionální knihovny		MVS		Regionální služby				Internet						
001	002	401	402	403	404	405	406	407	408	409	410	411	412	
	Obsluhovaná populace	MVS z jiných knih. kladně vyřízené	MVS zaslane jiným knihovnám - kladně vyřízené	Výměnné fondy jiným knihovnám svazky	Poradenská činnost	Vzdělávání knihovníků	Kulturní akce	Vzdělávací akce	Publikace celkem	Studijní místa /1000 obyv.	Počet počítačů napojených na internet	Internet počet stanic / 1000 obyv.	Plocha knihovny m ² /1000 obyv.	
sumář/průměr	178 598	5 691	5 287	77 114	426	10	2 271	1 210	5	5,8	206	1,1	48,6	
01	Hradec Králové	94 167	45	601	12 349	111	1	188	177	0	4,4	27	1,0	55,6
02	Jičín	16 035	152	945	2 049	0	0	645	166	0	8,5	41	1,2	50,0
03	Náchod	19 623	4 954	2 043	50 539	175	7	555	471	3	5,8	67	1,1	46,1
04	Kostelec nad Orlicí	6 363	244	582	1 260	19	0	207	9	0	5,4	12	1,2	74,1
05	Rychnov nad Kněžnou	11 088	53	359	10 917	121	1	145	91	0	7,0	20	1,2	69,5
06	Trutnov	31 322	243	757	0	0	1	531	296	2	4,5	39	0,8	34,0

VIII. Ostatní základní knihovny s neprofesionálními pracovníky

1. Knihovní fond

Královéhradecký kraj		2016	KNIHOVNÍ FOND											
neprofesionální knihovny			Vlastní knihovní fond				Přirůstky (bez VF)			Financování nákupu				VF
001	002	101	102	103	104	105	106	107	108	109	110	111		
	Obsluho- vaná populace (obyv.)	Vlastní knihovní fond (bez VF)	% knih. jednotek ve volném výběru	Exempláře periodik na 1000 obyvatel	Přirůstky knihovního fondu (bez VF)	% obnovy knih. fondu ve volném výběru	Přirůstky fondu (bez VF) na 1000 obyv.	Náklady na knih. fond (bez RF) Kč /na 1 obyvatele	Náklady na knih. fond (bez RF) Kč /na 1 výpůjčku	Náklady na periodika v %	Náklady na licence EIZ v %	Vyřněné fondy půjčené od jiných knihoven		
sumář/průměr	147 608	449 058	99,6	6,0	10 154	2,3	68,8	8,00	4,16	26,5	2,4	186 272		
01	Hradec Králové	37 530	155 029	99,7	4,6	4 398	2,9	117,2	10,76	4,50	16,3	6,5	23 088	
02	Jičín	20 364	21 644	100,0	7,1	444	2,1	21,8	4,12	2,10	50,9	0,0	31 563	
03	Náchod	26 618	67 579	100,0	11,4	1 244	1,8	46,7	10,66	4,10	39,2	0,0	71 658	
04	Kostelec nad Orlicí	9 932	34 943	96,2	3,2	766	2,3	77,1	15,35	7,96	14,7	0,9	3 515	
05	Rychnov nad Kněžnou	22 796	85 528	100,0	5,8	1 994	2,3	87,5	1,56	1,62	43,7	0,0	13 537	
06	Trutnov	30 368	84 335	99,9	3,5	1 308	1,6	43,1	7,28	5,03	25,1	0,0	42 911	

2. Standard pro dobrý fond

		Standard pro dobrý fond		
neprofesionální knihovny		Rozsah a využití knih. fondu		
001	112	113	114	
	Rozsah knihovního fondu celkem (sl. 101+111)	Rozsah knih. fondu na 1 obyv.	Obrat knih. fondu	
sumář/průměr	635 330	4,3	0,5	
01	Hradec Králové	178 117	4,8	0,5
02	Jičín	53 207	2,6	0,8
03	Náchod	139 237	5,2	0,5
04	Kostelec nad Orlicí	38 458	3,9	0,5
05	Rychnov nad Kněžnou	99 065	4,4	0,2
06	Trutnov	127 246	4,2	0,4

3. Zaměstnanci knihoven

		ZAMĚSTNANCI				
neprofesionální knihovny		Celkem (úvazky)				
001	002	601	602	603	604	
	Obsluhovaná populace	Počet zaměstnanců (přepočtený stav)	Zaměst. /1000 obyv.	Zaměst. /1000 registr. uživatelů	Zaměst. /1000 návštěv	
sumář/průměr	147 608	27,4	0,2	2,2	0,2	
01	Hradec Králové	37 530	9,5	0,3	2,4	0,3
02	Jičín	20 364	5,2	0,3	2,8	0,2
03	Náchod	26 618	5,4	0,2	2,1	0,2
04	Kostelec nad Orlicí	9 932	0,0	0,0	0,0	0,0
05	Rychnov nad Kněžnou	22 796	2,0	0,1	1,4	0,2
06	Trutnov	30 368	5,3	0,2	2,9	0,2

VIII. Ostatní základní knihovny s neprofesionálními pracovníky

4. Uživatelé knihoven

		UŽIVATELE												
neprofesionální knihovny							Návštěvníci		z toho v %					
001	002	201	202	203	204	205	206	207	208	209	210			
	Obsluhovaná populace	Registrowaný uživatelé	% registr. uživatelů z počtu obyvatel	Uživatelé do 15 let	% uživatelů do 15 let z celkového počtu registr. uživatelů	Počet návštěvníků celkem	Fyzické návštěvy knihovny %	Návštěvníci on-line služeb %	Návštěvníci internetu - % z fyzických návštěv.	Návštěvníci kultur. a vzděl. akcí z fyzických návštěv.	Počet návštěvníků / 1 obyvatele			
sumář/průměr	147 608	12 552	8,5	4 123	32,9	139 164	96,3	3,7	13,1	17,6	0,9			
01	Hradec Králové	37 530	4 008	10,7	1 431	35,7	36 098	98,6	1,4	9,5	20,3	1,0		
02	Jičín	20 364	1 871	9,2	561	30,0	25 459	100,0	0,0	17,8	26,1	1,3		
03	Náchod	26 618	2 534	9,5	860	33,9	28 921	99,9	0,1	6,4	16,7	1,1		
04	Kostelec nad Orlicí	9 932	849	8,6	248	29,2	6 147	99,2	0,8	9,6	13,4	0,6		
05	Rychnov nad Kněžnou	22 796	1 480	6,5	477	32,2	12 959	99,9	0,1	20,4	16,7	0,6		
06	Trutnov	30 368	1 810	6,0	546	30,2	29 580	84,5	15,6	18,0	7,7	1,0		

5. Výpůjčky dokumentů

		VÝPŮJČKY												
neprofesionální knihovny							z toho v %		Výpůjčky knih				Výpůjčky periodik	
001	002	301	302	303	304	305	306	307	308	309	310	311	312	
	Obsluhovaná populace	Výpůjčky celkem	Počet výpůjček / 1 obyv.	Počet výpůjček na 1 registr. uživatele	Prezenční výpůjčky %	Prolongace %	Dospělým celkem	Z toho % naučné literatury	Dětem celkem	Na 1 čtenáře do 15 let	Z toho % naučné literatury	Výpůjčky periodik	Výpůjčky periodik %	
sumář/průměr	147 608	283 923	1,9	22,6	0,5	18,4	188 935	12,9	45 350	11,0	17,1	49 431	17	
01	Hradec Králové	37 530	89 744	2,4	22,4	0,0	19,8	61 503	18,6	17 266	12,1	21,9	10 877	12
02	Jičín	20 364	39 914	2,0	21,3	0,4	29,8	30 499	11,1	4 927	8,8	13,8	4 488	11
03	Náchod	26 618	69 182	2,6	27,3	1,4	11,6	38 042	11,5	8 738	10,2	15,2	22 364	32
04	Kostelec nad Orlicí	9 932	19 154	1,9	22,6	0,0	18,2	14 188	5,5	3 780	15,2	6,9	1 186	6
05	Rychnov nad Kněžnou	22 796	21 985	1,0	14,9	1,6	28,6	14 316	11,2	4 096	8,6	18,1	3 502	16
06	Trutnov	30 368	43 944	1,5	24,3	0,0	11,1	30 387	9,0	6 543	12,0	14,7	7 014	16

VIII. Ostatní základní knihovny s neprofesionálními pracovníky

6. Elektronické služby

		ELEKTRONICKÉ SLUŽBY											
neprofesionální knihovny													
001	002	501	502	503	504	505	506	507	508	509	510	511	
	Obsluhovaná populace	Webová stránka knihovny	Návštěvy webové stránky	Elektronický katalog	Vstupy do el. katalogu celkem	z toho % vstupů z prostoru mimo knihovnu	Vstupy do el. výpůjčního protokolu celkem	Vlastní databáze	Licencované el. informační zdroje (EIZ)	Vstupy do EIZ a databází	Stažené digitální dokumenty	On-line informační služby - zodpovězené dotazy	
sumář/průměr	147 608	180	115 933	89	5 590	89,1	390	1	0	176	0	3	
01	Hradec Králové	37 530	35	48 581	2	435	82,1	35	1	0	176	0	3
02	Jičín	20 364	58	8 012	37	0	0	0	0	0	0	0	0
03	Náchod	26 618	32	7 121	3	140	15,7	3	0	0	0	0	0
04	Kostelec nad Orlicí	9 932	2	75	2	407	12,0	179	0	0	0	0	0
05	Rychnov nad Kněžnou	22 796	19	15 751	6	68	20,6	0	0	0	0	0	0
06	Trutnov	30 368	34	36 393	39	4 540	99,9	173	0	0	0	0	0

7. Další služby a vybavení

		DALŠÍ ÚDAJE											
neprofesionální knihovny		MVS		Regionální služby							Internet		
001	002	401	402	403	404	405	406	407	408	409	410	411	412
	Obsluhovaná populace	MVS z jiných knih. kladně vyřízené	MVS zaslané jiným knihovnám - kladně vyřízené	Výměnné fondy jiným knihovnám svazky	Poradenská činnost	Vzdělávání knihovníků	Kulturní akce	Vzdělávací akce	Publikace celkem	Studijní místa /1000 obyv.	Počet počítačů napojených na internet	Internet počet stanic / 1000 obyv.	Plocha knihovny m ² / 1000 obyv.
sumář/průměr	147 608	17	4 087	0	0	0	986	154	3	13,4	343	2,3	71,8
01	Hradec Králové	37 530	14	88	0	0	337	55	2	10,8	101	2,7	79,4
02	Jičín	20 364	3	445	0	0	195	39	0	29,3	64	3,1	98,1
03	Náchod	26 618	0	3 077	0	0	159	39	0	13,2	60	2,3	72,2
04	Kostelec nad Orlicí	9 932	0	365	0	0	44	4	0	11,5	15	1,5	51,0
05	Rychnov nad Kněžnou	22 796	0	5	0	0	75	9	1	8,8	56	2,5	72,7
06	Trutnov	30 368	0	107	0	0	176	8	0	10,1	47	1,6	50,3

IX. Souhrn výkonů knihoven Královéhradeckého kraje

NÁVŠTĚVNOST A SLUŽBY	2012	2013	2014	2015	2016
počet návštěvníků knihoven	2 715 166	2 601 391	2 538 398	2 567 800	2 634 436
z toho					
návštěvníci elektronických služeb	1 271 557	1 147 936	1 053 000	1 122 943	1 219 291
návštěvníci vzdělávacích a kulturních akcí	157 710	167 540	185 804	195 184	202 505
návštěvníci webů	1 084 199	1 319 558	1 200 081	1 373 950	1 361 433
počet registrovaných uživatelů	87 016	90 422	90 754	89 904	88 793
% obyvatel kraje registrovaných v knihovnách	16,50	17,30	17,40	17,39	17,01
počet návštěvníků na jeden pracovní úvazek ročně	7 827	7 519	7 310	7 264	7 728
počet klasických výpůjček	4 024 637	4 036 124	3 979 729	3 842 092	3 757 927
VYBAVENÍ KNIHOVEN					
knihovní fond (k. j.)	4 163 042	4 155 912	4 184 161	4 218 862	4 103 394
přírůstek (k. j.)	110 915	102 327	108 219	111 360	108 968
weby knihoven	216	221	232	236	234
online katalogy na internetu	112	132	135	135	138
studijní místa	3 921	3 925	3 987	3 960	3 934
internet pro veřejnost - počet stanic	733	731	715	713	713
zaměstnanci celkem (přepočtené pracovní úvazky)	346,9	345,9	347,2	353,5	340,9
MEZIKNIHOVNÍ SPOLUPRÁCE					
meziknihovní výpůjční služba					
počet žádostí od knihoven	9 309	9 038	10 091	11 433	14 171
cirkulace výměnných fondů (k. j.)	115 034	118 401	123 860	185 678	193 657
poradenská služba-metodické návštěvy	1 065	806	758	683	780
poradenská služba-odborné konzultace	2 540	1 941	1 686	1 669	1 648
vzdělávání knihovníků (počet akcí)	56	67	73	72	79
revize knihovních fondů (k. j.)	114 428	92 649	98 095	64 379	71 889

Název	Veřejné knihovny Královéhradeckého kraje v roce 2016 (e-kniha) Statistická ročenka
Zpracovala	Eva Semrádová
Vydavatel	Studijní a vědecká knihovna v Hradci Králové
Rok vydání	2017
Počet stran	46
ISBN	ISBN 978-80-7052-124-3
Výroba	AD reklama s. r. o., Trutnov
Vychází s finanční podporou Královéhradeckého kraje určenou pro regionální funkce.	
Dostupné na WWW: www.svkhk.cz	
Copyright 2017 SVK HK	

Publikace zveřejňuje sumární statistiky a analýzy získané zpracováním statistických výkazů knihoven a ročních komentářů ke statistikám, které sestavují metodická pracoviště pověřených knihoven.

Fotografie byly zařazeny do publikace se souhlasem vedoucích pracovníků zmíněných knihoven nebo jsou převzaty z archivu oddělení služeb knihovnám Studijní a vědecké knihovny v Hradci Králové.