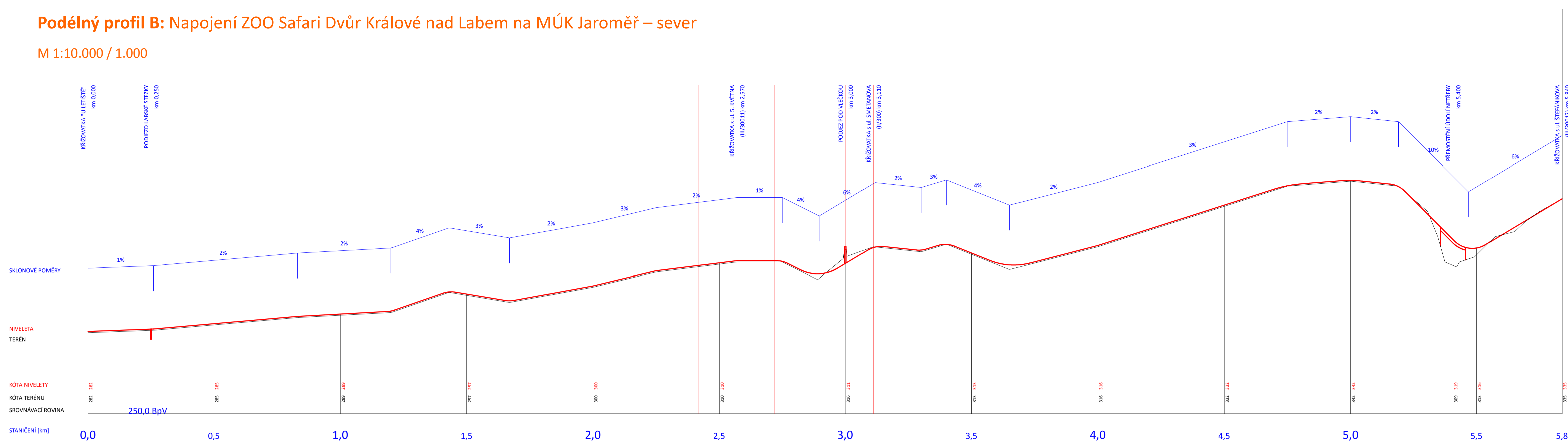


Podélný profil B: Napojení ZOO Safari Dvůr Králové nad Labem na MÚK Jaroměř – sever

M 1:10.000 / 1.000



Podélný profil A: Napojení Průmyslových zón Borek a Zboží a města Dvůr Králové nad Labem na MÚK Jaroměř – sever

M 1:10.000 / 1.000

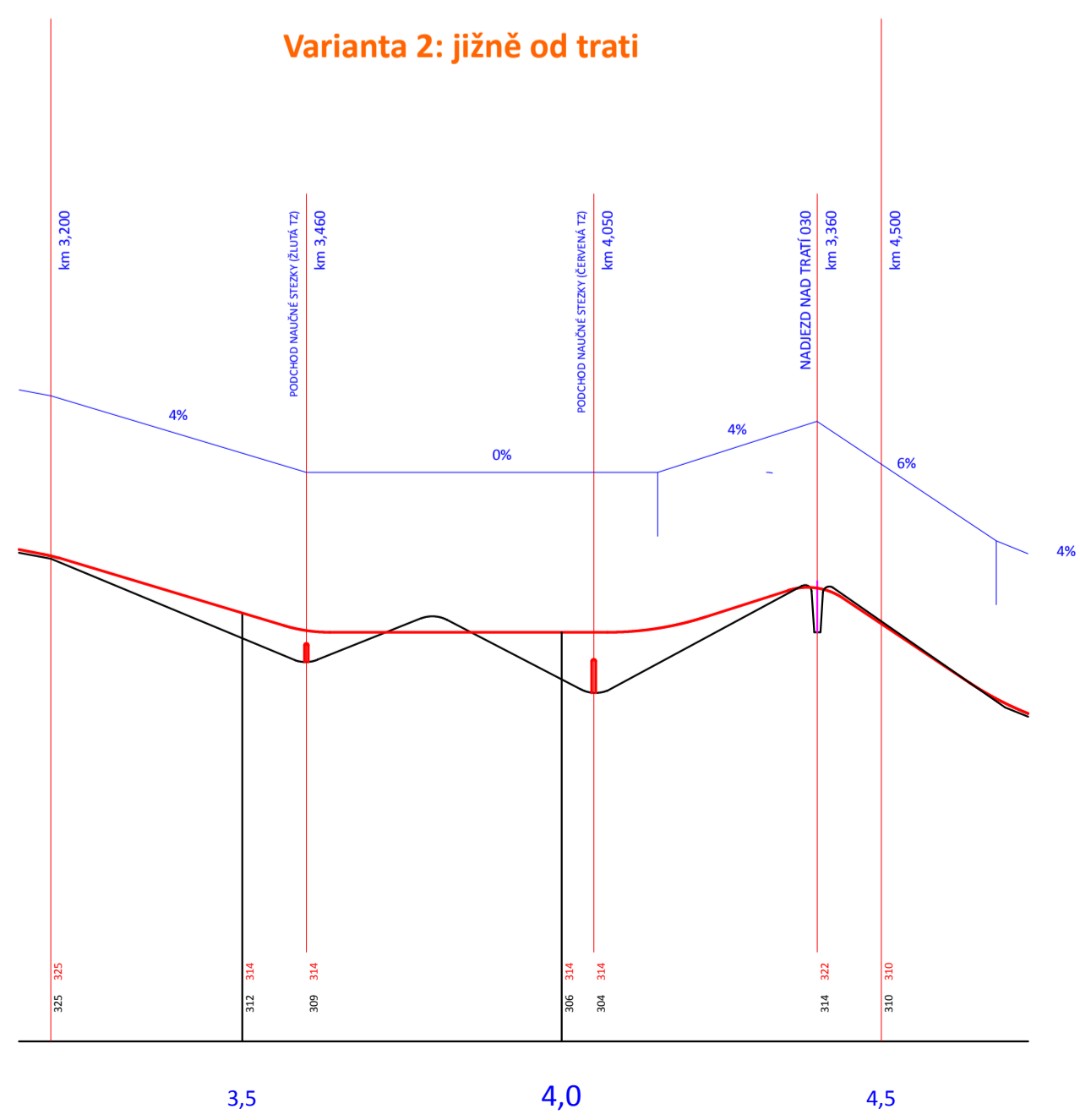
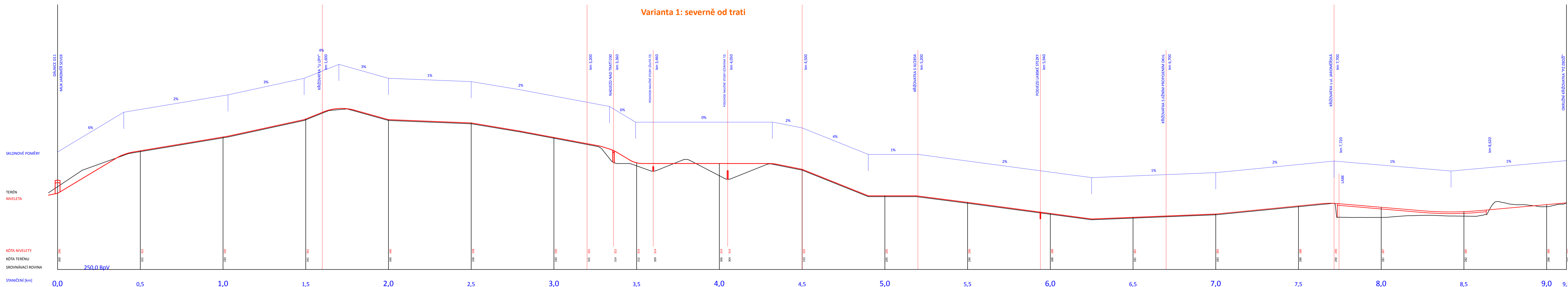
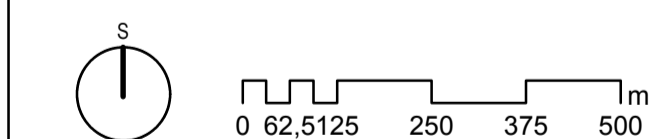
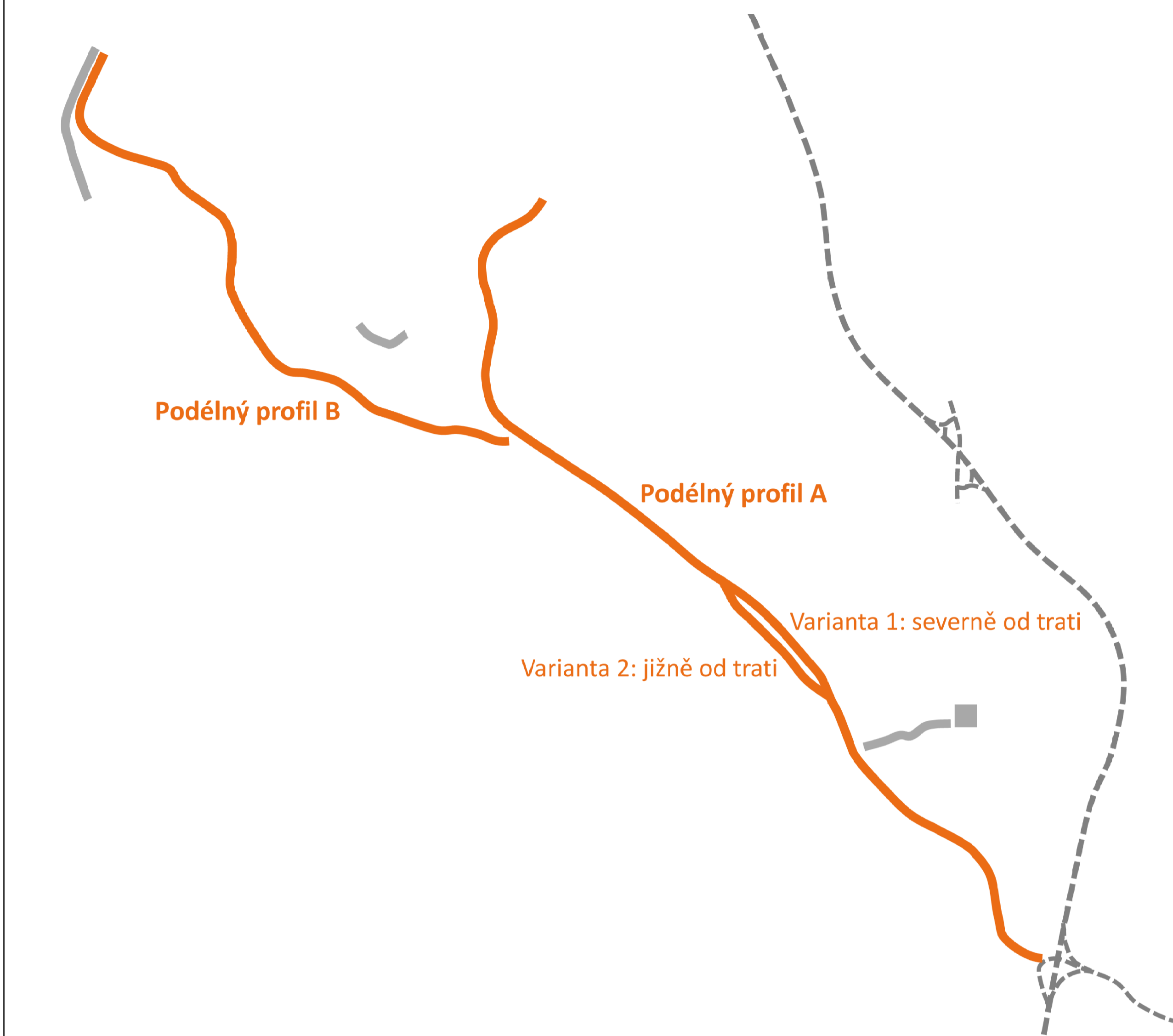


SCHÉMA VEDENÍ PODÉLNÝCH PROFILŮ



Studie možného napojení Dvora Králové nad Labem (PZ Borek, PZ Zboží, ZOO) na D11 z MÚK Jaroměř – sever

N.3

NÁVRH | DOPRAVNĚ TECHNICKÉ ŘEŠENÍ SILNICE – PODÉLNÉ PROFILY

Zadavatel: Královéhradecký kraj, Pivovarské náměstí 1245, 500 03 Hradec Králové

Pořizovatel: Krajský úřad Královéhradeckého kraje, Pivovarské náměstí 1245, 500 03 Hradec Králové

Zpracovatel: Šindlerová | felcman prostorové plánování, rozvoj území, stavební právo

Zodpovědná projektantka: Ing. arch. Veronika Šindlerová, Ph.D., autorizovaná architektka ČKA 04 019

Zpracovatelský tým: Ing. arch. Veronika Šindlerová, Ph.D., Ing. Jiří Nývlt (HIGHWAY DESIGN, s.r.o.), Ing. Daniel Franke, Ph.D., Bc. Václav Hofman

Měřítko: 1:10 000

Datum: červen 2019