



Bezpečnostní analýza Královéhradeckého kraje

ZA ROK 2024

ODBOR SOCIÁLNÍCH VĚCÍ KÚ KHK

Úvod

Bezpečnostní analýza je sestavena z aktualizovaných demografických, sociálních údajů, analýzy kriminality a popisu systému prevence kriminality v Královéhradeckém kraji (dále KHK). Její obsah je v souladu se *Strategií prevence sociálně nežádoucích jevů v Královéhradeckém kraji 2022–2027*. Bezpečnostní analýza slouží jako analytický podklad v oblasti kriminality a prevence kriminality v kraji.

Dále pro možnost zapojení se Královéhradeckého kraje, případně obcí KHK do Programu prevence kriminality na místní úrovni vyhlášeného Ministerstvem vnitra ČR v souladu s vládou schválenou Strategií prevence kriminality v České republice na léta 2022 až 2027 (usnesení vlády č. 276/2022).

V analýze kriminality, byly vybrány některé druhy trestné činnosti a některé druhy přestupků dle metodického doporučení Odboru prevence kriminality MV ČR a aktuální situace kriminality v KHK.

Vzhledem k dostupnosti dat uvolňovaných Českým statistickým úřadem, Policií ČR a dalšími subjekty se jedná o údaje platné k 1. 1. 2025, respektive k 31. 12. 2024, v některých případech i k datu 31. 12. 2023 či 31. 12. 2021.

1. Základní demografické ukazatele

Královéhradecký kraj leží na severovýchodě České republiky u hranice s Polskem. Sousedí s kraji Libereckým, Pardubickým, Středočeským a s Polskem. KHK lze charakterizovat jako zemědělsko-průmyslový s bohatě rozvinutým cestovním ruchem. Průmysl je soustředěn do velkých měst, intenzivní zemědělství do oblasti Polabí. Největší koncentrací cestovního ruchu v České republice se vyznačují Krkonoše. Národní park Krkonoše zasahuje na území kraje dvěma třetinami své výměry a nacházejí se zde nejcennější lokality parku.

Na území KHK je celkem 448 obcí, z toho 15 správních obvodů obcí s rozšířenou působností a 35 správních obvodů obcí s pověřeným úřadem. Kraj je tvořen 5 okresy – Hradec Králové, Rychnov nad Kněžnou, Trutnov, Jičín, Náchod. Rozlohou 4 759 km² zaujímá Královéhradecký kraj 6 % rozlohy České republiky a řadí se na 9. místo v pořadí krajů.¹

Obyvatelstvo

Podle výsledků statistické bilance dosáhl počet obyvatel v Královéhradeckém kraji k 30. 12. 2024 celkem 555 850 osob včetně těch, kterým byla udělena dočasná ochrana v souvislosti s válkou na Ukrajině. Ženy tvořily 50,9 % populace kraje v celkovém počtu 282 502 osob. Od počátku roku se počet obyvatel snížil o 1 099 osob, obyvatel ubylo ve čtyřech okresech kraje, celkový přírůstek byl zaznamenán pouze v okrese Hradec Králové. Přirozenou měnou ubylo v kraji 1186 obyvatel, v žádném okrese kraje nebylo v prvním až třetím čtvrtletí zaznamenáno více narozených než zemřelých.

Nárůst obyvatel v důsledku stěhování činil v kraji 87 osob, kladné migrační saldo měly okresy Hradec Králové a Rychnov nad Kněžnou.

¹ Zdroj: Český statistický úřad - [Královéhradecký kraj měl k 30. 9. 2024 celkem 555 850 obyvatel | Královéhradecký kraj](#)

Podle územní struktury k 1. 1. 2025 je nejlidnatějším okresem Hradec Králové se 168 tisíci obyvateli. Naopak populačně nejmenší s 80 tisíci obyvateli je okres Rychnov nad Kněžnou a Jičín též s 80 tisíci obyvateli. Hustotou 117 obyvatel na km² kraj nedosahuje celorepublikového průměru 135 osob. Obyvatelstvo Královéhradeckého kraje patří společně se Zlínským nadále k nejstarším v zemi.

Tabulka č. 1: Celkový počet obyvatel v KHK v rozmezí let 2021-2024²

Rok 2021	Rok 2022	Rok 2023	Rok 2024
542 583 osob (-8220)	542 163 osob (-420)	556 949 osob (+14489)	555850 (-1099)

Zdroj: vlastní zpracování

Tabulka č. 2: Vybrané demografické údaje podle okresů v roce 2024.³

Královéhradecký kraj		Okresy				
		Hradec Králové	Jičín	Náchod	Rychnov nad Kněžnou	Trutnov
Stav obyvatel k 31. 12. 2024	555 850	168 116	80 443	109 805	80 801	116 685
Muži	273 348	81 895	39 900	53 997	40 095	57 461
Ženy	282 502	86 221	40 543	55 808	40 706	59 224
Průměrný věk obyvatel	43,5	44,6	43,7	44,4	43,7	43,9

² Zdroj: Český statistický úřad - [Výsledky vyhledávání | Statistika](#)

³ Zdroj: Český statistický úřad - [Královéhradecký kraj | Královéhradecký kraj](#)

2. Základní sociální ukazatele

Nezaměstnanost

Úřady práce Královéhradeckého kraje evidovaly k 31. 12. 2024 celkem 13 255 uchazečů o zaměstnání. Meziměsíčně se počet nezaměstnaných osob zvýšil o 817 osob, ve srovnání se stejným obdobím minulého roku je vyšší o 1 223 osob, tj. o 10,1 %. V žádném okrese nebyl zaznamenán meziměsíční pokles míry nezaměstnanosti, v 5 nárůst. Největší změna byla v okresech Náchod (10,7 %), Jičín (+8,0 %) a Rychnov nad Kněžnou (+7,5 %). Meziroční nárůst byl zaznamenán ve všech okresech kraje, největší navýšení bylo v okresech Jičín o 26,8 %, tj. o 330 osob, Trutnov o 13,5 %, tj. o 397 osob a Náchod o 10,2 %, tj. o 306 osob. V okresech Hradec Králové a Rychnov nad Kněžnou vzrostl počet uchazečů o 3,2 %, tj. o 121 osob, resp. o 6 %, tj. o 69 osob.

V Královéhradeckém kraji mezi uchazeči o zaměstnání na konci roku 2024 převažovaly ženy, které se na celkovém počtu uchazečů podílely 52,24 %. V meziročním srovnání se počet žen hledajících práci navýšil o 96 osob, tj. o 1,4 %, na 6 928 žen. Počet nezaměstnaných mužů meziročně stoupl o 1127 osob, tj. o 17,8 %, na 6 327 mužů. Z celkového počtu uchazečů o zaměstnání představovali absolventi škol a mladiství 6,9 % a lidé se zdravotním postižením 14,6 %.

Ze statistických údajů vyplývá, že během prosince 2024 bylo na úřadech práce Královéhradeckého kraje nově hlášeno celkem 1959 uchazečů o zaměstnání.

Celkem 1 142 uchazečům byla v lednu evidence ukončena, případně z ní byli vyřazeni.

Tabulka č. 3: Nezaměstnanost v okresech KHK k 31. 12. 2024⁴

Okresy	Počet nezaměstnaných	Podíl nezaměstnaných v %
<i>Hradec Králové</i>	3 874	3,4
<i>Jičín</i>	1 558	2,9
<i>Náchod</i>	3 285	4,6
<i>Rychnov nad Kněžnou</i>	1 210	2,3
<i>Trutnov</i>	3 328	4,3
Celkem KHK	13 255	3,6

Zdroj: vlastní zpracování

Sociálně vyloučené lokality na území obcí

Na území KHK působí 448 obcí, které tak tvoří cca 7 % všech obcí ČR. Stejně jako v předchozích letech je index sociálního vyloučení sestaven na základě 5 indikátorů (osoby v exekuci; výplata příspěvku na živobytí; výplata příspěvku na bydlení; předčasné odchody ze ZŠ; dlouhodobá nezaměstnanost – nad 6 měsíců). Výsledné hodnocení obcí je rozděleno do 4 kategorií dle přidělených bodů (bodová stupnice má rozpětí 0–30). Čím

⁴ <https://www.datakhk.cz/pages/dashboard-nezamestnanost>

více je přidělených bodů, tím horší je situace z hlediska sociálního vyloučení na území obce. Poslední dostupná data jsou poskytnuta na základě analýzy z roku 2021.

Tabulka č.4: Index sociálního vyloučení pro r. 2021 v Královéhradeckém kraji ⁵

Bodové rozpětí	Počet obcí - KHK	% podíl obcí - KHK	Počet obcí - ČR	% podíl obcí - ČR
0 až 1	284	63,4	3608	57,7
2 až 7	144	32,1	2200	35,2
8 až 11	16	3,6	275	4,4
12 až 30	4	0,9	175	2,8
CELKEM	448	100	6258	100

Tabulka č.5: Index sociálního vyloučení pro r. 2021 v obcích

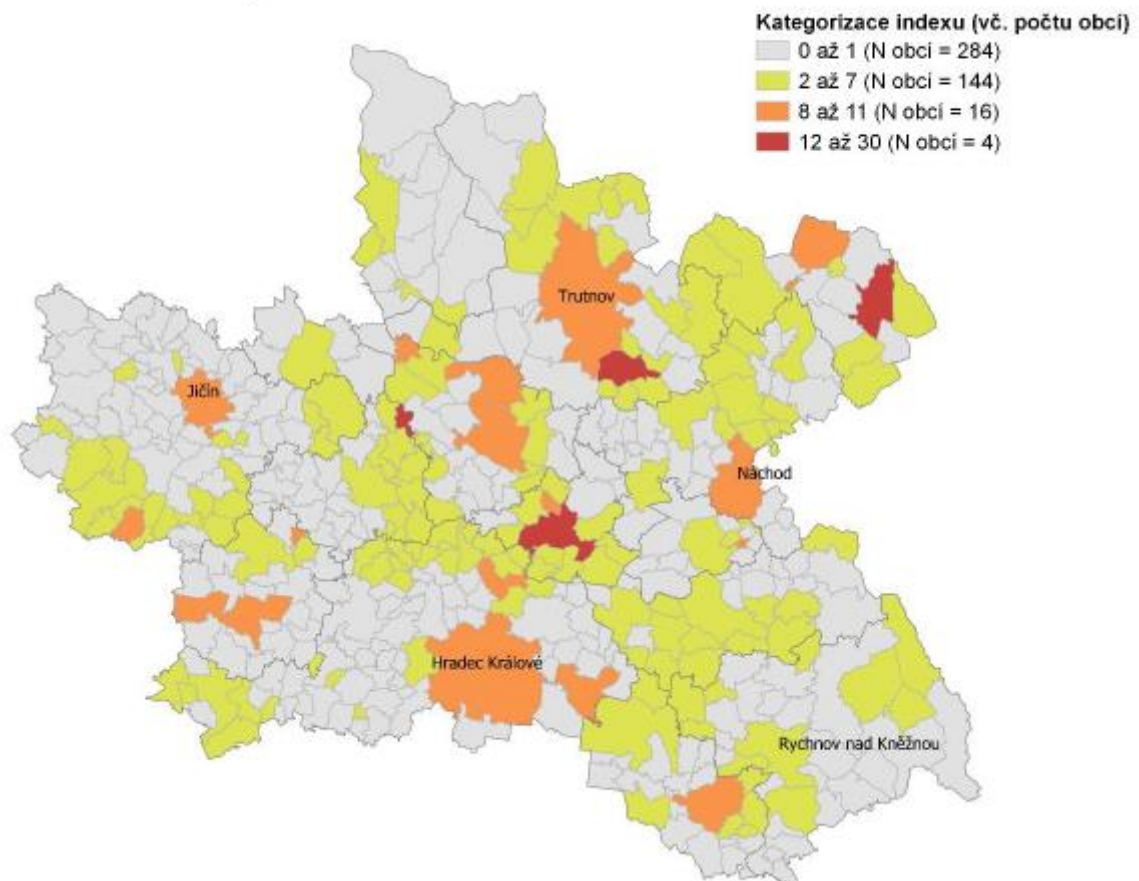
SO ORP	N obcí 0 až 1	N obcí 2 až 7	N obcí 8 až 11	N obcí 12 až 30	CELKEM N obcí
Broumov	6	6	1	1	14
Dobruška	13	13			26
Dvůr Králové nad Labem	15	10	3		28
Hořice	19	9		1	29
Hradec Králové	53	25	3		81
Jaroměř	4	9	1	1	15
Jičín	55	20	2		77
Kostelec nad Orlicí	14	7	1		22
Náchod	25	10	1		36
Nová Paka	4	1			5
Nové Město nad Metují	10	2	1		13
Nový Bydžov	18	3	2		23
Rychnov nad Kněžnou	22	10			32
Trutnov	14	15	1	1	31
Vrchlabí	12	4			16
KHK	284	144	16	4	448
ČR	3608	2200	275	175	6258

⁵ [Rozsah sociálního vyloučení v Královéhradeckém kraji](#)

Na území KHK se nachází 448 obcí, které tak tvoří cca 7 % všech obcí ČR. Prizmatem indexu sociálního vyloučení nahlédnuto, 284 obcí KHK (63 % obcí KHK) obdrželo 0 až 1 bod, a lze je tak považovat za obce sociálním vyloučením neohrožené; 144 obcí (32 % obcí KHK) získalo 2 až 7 bodů, a lze je proto z hlediska sociálního vyloučení považovat za rizikové. Pokud budeme považovat hodnoty indexu 8 a vyšší za ukazatel sociálním vyloučením ohrožených obcí, pak se jich na území KHK vyskytovalo 20 (5 % obcí KHK).⁶

Mapa č. 1:

Index sociálního vyloučení – obce KHK v r. 2021



⁶ [Rozsah sociálního vyloučení v Královéhradeckém kraji](#)

V rámci mapování za rok 2023 skončilo ve 4. (nejhorší) kategorii 10 obcí z Královéhradeckého kraje (nejhorší kategorie je rámcována dle ASZ od indexu 12 do 30).

Jde o obce Hradec Králové, Nový Bydžov, Třebechovice pod Orebem, Údrnice, Náchod, Broumov, Jaroměř, Říčky v Orlických horách, Dvůr Králové nad Labem a Úpice.

V kategorii 8 až 11 bodů skončilo 28 obcí v KHK (3. kategorie), v kategorii 2 až 7 bodů skončilo 175 obcí v KHK (2. kategorie) a v kategorii 0 a 1 bodů, v 1. kategorii, tedy v kategorii obcí, které lze považovat za obce sociálním vyloučením neohrožené, skončilo 235 obcí v KHK.

Z uvedeného vyplývá zásadní sdělení, že se zvyšuje meziročně počet obcí ve vyšší = horší kategorii.

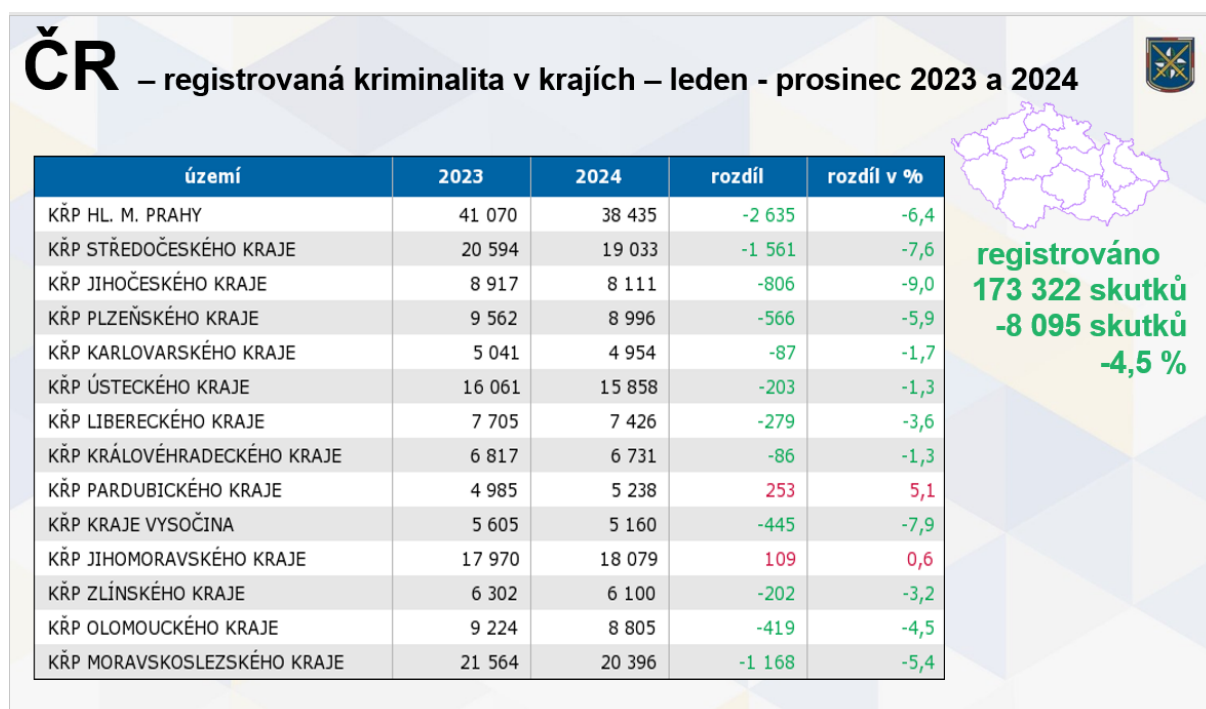
3. Kriminalita v České republice v porovnání s jednotlivými kraji

V roce 2024 bylo na území České republiky registrováno 173 322 trestných činů. Oproti roku 2023 došlo k poklesu o 8 095 skutků, což je v procentuálním vyjádření o 0,7 % méně. Celková objasněnost včetně dodatečně objasněných skutků dosáhla úrovně 54,7 %. Dobrou zprávou je mírný meziroční pokles v oblasti trestné činnosti v kyberprostoru, která tvoří 10,7 % celkové registrované kriminality. Za důvod poklesu lze mimo jiné považovat zesílení preventivní činnosti v oblasti kriminality páchané v kyberprostoru, včetně ofenzivního přístupu k prevenci nebo aktivnějšího využívání sociálních sítí, na kterých policie varuje před novými projevy kybernetické kriminality.

Podíl registrované kriminality v jednotlivých krajích zůstává oproti předchozímu roku téměř beze změn. V Hlavním městě Praze a ve Středočeském kraji se snížil podíl kriminality na celkové kriminalitě shodně o 0,4procentního bodu. Zvýšení podílu na celkové kriminalitě zaznamenal zejména Jihomoravský kraj o 0,5procentního bodu.

Pokles kriminality sledujeme v 12 ze 14 krajů, přičemž nejvýraznější byl v Jihočeském kraji (o 9 %). Naopak největší nárůst byl zaznamenán v Pardubickém kraji a o to konkrétně o 253 skutků, což je rovno 5,1 %. Nejvíce trestných činů jsme evidovali v Praze (38 435) a Moravskoslezském kraji (20 396), nejméně pak v Karlovarském kraji (4 954) a na Vysočině (5 160)).

Obrázek č. 1: Registrovaná kriminalita v krajích v porovnání let 2023 a 2024⁷



Zdroj: Policie České republiky

4. Registrovaná kriminalita 2024, trendy a vývoj na celorepublikové úrovni

Způsobené škody

Hmotné škody způsobené trestnou činností v roce 2024 jsou vykázány ve výši 30, 962 mld. Kč. Jedná se o nejvyšší způsobenou škodu v posledních pěti letech. Například

⁷ [Vývoj registrované kriminality v roce 2024 - Policie České republiky](#)

oproti stejnému období roku 2021 jde o nárůst škod o více než 14,2 %. A oproti roku 2022 se jedná o meziroční nárůst +57,9 %, kdy byly škody vyčísleny o 11 mld. nižší.

Majetková kriminalita

V meziročním srovnání majetkové kriminality byl v roce 2024 zaznamenán patrný pokles (-6 074, -6,1 %). Nejčastějšími majetkovými trestnými činy jsou podvod (na fyzické osobě, +1 067, +8,4 %), krádeže prosté – v obchodech (-82, -0,8 %), krádeže vloupáním – do ostatních objektů (-1 183, -10 %), neoprávněné opatření, padělání a pozměnění platebního prostředku (-2 256, -17,6 %) a krádež vloupáním do motorových vozidel (-144, -1,9 %). Na území hlavního města Prahy je registrováno 27 % majetkové kriminality. Rozložení jednotlivých dominujících druhů majetkové kriminality je ovlivněno sociálně demografickými specifiky jednotlivých krajů. Ve Středočeském kraji byl zaznamenán nejvyšší počet krádeží vloupáním do víkendových chat a rodinných domů, zatímco v Moravskoslezském kraji převažovaly krádeže prostých v obchodech.

Násilná kriminalita

Násilná kriminalita v minulém roce mírně vzrostla (13 708, +593, +4,5 %). Mezi nejčastější násilné trestné činy patří úmyslné ublížení na zdraví (4 253 skutků, -0,2 %), porušování domovní svobody (2 153 skutků, -5 %), nebezpečné vyhrožování (2 072 skutků, +19,1 %), vydírání (1 559 skutků, +17,3 %) a loupež (1 380 skutků, -3,7 %). Nejvýraznější růst byl zaznamenán u trestných činů nebezpečné vyhrožování (+19,1 %), vydírání (+17,3 %) a nebezpečné pronásledování (+20,9 %). Nejvíce násilných trestných činů bylo hlášeno v Moravskoslezském kraji (1 838 skutků) a hlavním městě Praze (1 596 skutků).

V této oblasti kriminality jsme evidovali nepatrný meziroční pokles (-65, -0,5 %). Násilnými trestnými činy s nejvyšším meziročním nárůstem byly úmyslné ublížení na zdraví (+92, +2,2 %), vydírání (+87, +7 %), týrání osoby žijící ve společném obydlí

(+33, +7,7 %), týrání svěřené osoby (+26, +10,7 %), násilí a vyhrožování proti úřední osobě a orgánu veřejné moci – mimo příslušníka Policie ČR a obecní policie (+26, +19,5 %).

Nárůst násilné kriminality byl zaznamenán na území 6 KŘP, nejvyšší pak v Kraji Vysočina (+48, +9,4 %), Plzeňském kraji (+60, +8,6 %) a v Jihomoravském kraji (+110, +8,5 %). Největší pokles násilné kriminality byl zaznamenán v Praze (-216, -12,1 %), Jihočeském kraji (-60, -6,8 %) a v Královéhradeckém kraji (-25, -4,4 %).

V absolutních číslech byl největší nárůst násilné trestné činnosti zaznamenán u trestného činu úmyslné ublížení na zdraví. Dalším trestným činem, u něhož byl evidován početní nárůst, je trestný čin vydírání. Nárůst tohoto trestného činu souvisí především se zvýšenou trestnou činností páchanou v kyberprostoru. V posledním období je nejčastějším způsobem vydírání situace, kdy pachatel pod různou legendou vyláká od poškozeného/poškozené jeho intimní fotografie či video a poté nutí poškozeného konat jeho finanční či jiné požadavky.

Opětovně byl zjištěn nárůst násilné trestné činnosti v rámci rodinných vztahů, kdy se jedná o týrání osoby žijící ve společném obydlí a týrání svěřené osoby. Tyto trestné činy souvisí hlavně se vztahy v rodinném prostředí a prevence ze strany Policie ČR je velice komplikovaná.

Vraždy

V loňském roce se stalo 151 vražd (-8, -5 %), z tohoto počtu bylo 75 vražd ve stádiu pokusu, ve stádiu přípravy 7. Třidevadesát vražd bylo motivováno osobními vztahy.

Mravnostní kriminalita

Mravnostní kriminalita v roce 2024 vzrostla (3 396, +195, +6,1 %). Pro mravnostní trestnou činnost je specifické, že bývá často oznamována oběťmi s časovým odstupem.

Důvodem je překonání obav z oznámení protiprávního jednání. Nejčastějšími mravnostními trestnými činy v roce 2024 jsou znásilnění (1 067, +150, +16,4 %), dětská pornografie a zneužití dítěte k ní (755, +39, +5,4 %), pohlavní zneužití ostatní (721, +25, +3,6). Rozložení jednotlivých dominujících druhů mravnostní trestné činnosti v krajích je srovnatelné s rokem 2023.

Trestné činy páchané z nenávisti

Trestných činů s nenávistným podtextem nepatrně ubylo (309, -2, -0,6 %). Tyto skutky byly nejčastěji zaměřeny proti Ukrajincům (71 skutků) a proti Židům (30 skutků). Na sociálních sítích pokračuje trend ve formě nenávistných komentářů a šíření nepravdivých tvrzení, resp. obrazových záznamů. Mezi nejčastější trestné činy patří podněcování k nenávisti vůči skupině osob nebo k omezování jejich práv a svobod, násilí proti skupině obyvatelů a proti jednotlivci, útok proti lidskosti, genocidium. Trend, kdy je odhalováno více případů předmětné trestné činnosti, lze přičíst lepší osvětě této problematiky v médiích a kvalitnějším vyšetřováním zejména v online prostředí.

Hospodářská kriminalita

V roce 2024 hospodářská kriminalita nepatrně vzrostla (12 834, +69, +0,5 %). Celkem bylo objasněno 7 808 skutků. V hlavním městě Praze bylo registrováno 25,6 % skutků celkové hospodářské kriminality v České republice, což souvisí s vysokým počtem právnických osob registrovaných v hlavním městě.

Největší podíl na tomto druhu trestné činnosti mají níže uvedené trestné činy: úvěrový podvod (1 539, -148, -8,8 %), podvod (na právnické osobě, 1 523, -63, -4,0 %), neoprávněný přístup a poškození záznamu v počítačovém systému, opatření a přechovávání přístupového zařízení a hesla (1 317, -592, -31,0 %), padělání a pozměnění veřejné listiny (1 314, +388, +41,9 %), zkrácení daně (903, -13, -1,4 %).

Kromě trestných činů s výraznými početními nárůsty lze pozorovat znatelné zvýšení výskytu i u trestných činů, které sice nejsou tak frekventované co do počtu skutků, tedy i nárůstů, a nedosahují tak významných hodnot, nicméně mnohdy se jedná o trestné činy s výraznými způsobenými škodami. Například u trestného činu poškození finančních zájmů Evropské unie, který přistupuje k právní kvalifikaci dotačních podvodů tam, kde jsou vypláceny prostředky z fondů EU. U něj došlo k meziročnímu zvýšení (67, +24, +55,8 %). To lze přisuzovat zvýšenému zájmu o potírání této trestné činnosti a s tím spojeným zřízením relativně nové (v ČR implementováno od 2020) instituce Úřadu evropského veřejného žalobce (EPPO), který vede dohled nad prověřováním a vyšetřováním této problematiky. Tento nadnárodní prvek dohledu a ochrany nad hospodařením s evropskými dotacemi vede k důslednému potírání všech projevů majících patřičné znaky a tím i k nárůstu registrovaných skutků.

Drogová kriminalita

Trendy drogové kriminality se nijak zásadně neliší od předchozího období. V meziročním porovnání let 2020–2024 lze pozorovat mírný pokles počtu skutků drogové kriminality. Dle Národní protidrogové centrály SKPV byly v souvislosti s drogovou kriminalitou zajištěny ve výši 140 762 722 Kč.

Trestná činnost cizinců

V roce 2024 byl zaznamenán nárůst objasněných skutků páchaných cizinci (9 441, tj. +307, +3,4 %). Tento nárůst souvisí s migračními vlnami v posledních letech, zejména kvůli ruské válce na Ukrajině. Podíl cizinců na celkem stíhaných osobách je 12 %, což je o 0,2procentního bodu více než v roce 2023. Mezi nejčastější trestné činy páchané cizinci v roce 2024 patří: ohrožení pod vlivem návykové látky, opilství (1 512, -147, -8,9 %), maření výkonu úředního rozhodnutí (1 049, -194, -15,6 %), padělání a pozměnění

veřejné listiny (975, +308, +46,2 %), dopravní nehody silniční nedbalostní (715, +21, +3 %), krádeže prosté-v obchodech (513, +100, +24,2 %).⁸

Obrázek č. 2 Odbor cizinecké policie

Odbor cizinecké policie	2022	2023	2024	Rozdíl 2023/2024
Počet pobytových kontrol	4 200	7 098	10 884	+ 3 786
Počet kontrol ubytovacích zařízení	1284	2 052	2 129	+ 77
Počet kontrol dalších míst, kde se zdržují cizinci	2 792	4 862	7 634	+ 2 772
Počet zkontrolovaných cizinců ve vnitrozemí	33 392	30 410	45 324	+ 14 914
Odhaleno padělaných nebo pozměněných dokladů	48	45	53	+ 8
Počet zahájených řízení o správním vyhoštění	137	119	101	- 18
Počet udělených výjezdních příkazů	382	186	231	+ 45
Počet vydaných rozhodnutí o zajištění do ZZC	134	16	11	- 5

Kybernetická kriminalita a ostatní kriminalita páchaná v kyberprostoru

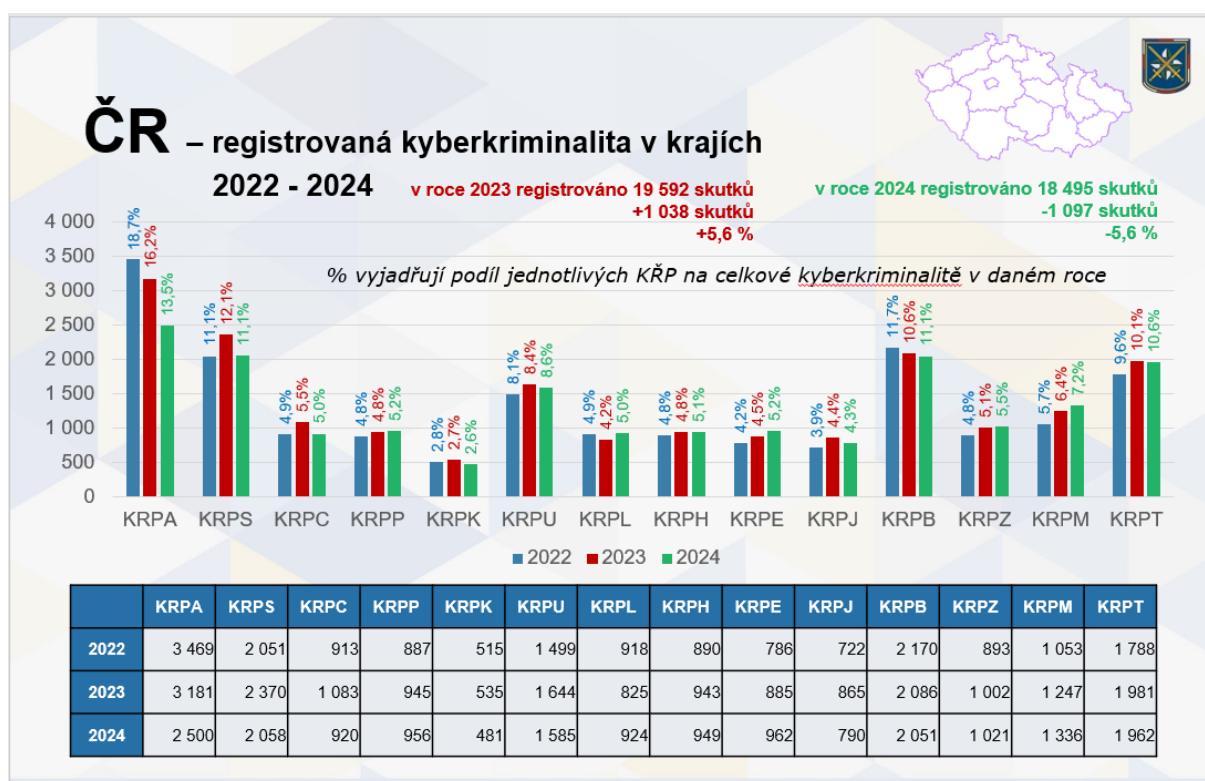
Trestná činnost páchaná v kyberprostoru v roce 2024 tvoří 10,7 % celkové registrované kriminality v ČR. V loňském roce jsme evidovali 18 495 trestných činů v kyberprostoru. Dle statistických dat se jedná meziročně o nepatrný pokles u této kriminality.

Za důvod poklesu lze mimo jiné považovat zesílení preventivní činnosti v oblasti kriminality páchané v kyberprostoru, včetně ofenzivního přístupu k prevenci nebo aktivnějšího využívání sociálních sítí, na kterých policie varuje před novými projevy kybernetické kriminality. V rámci preventivní činnosti byla nadále rozvíjena spolupráce se soukromým sektorem, například s bankami, operátory, NÚKIB, ČBA, Českou televizí

⁸ [Vývoj registrované kriminality v roce 2024 - Policie České republiky](#)

ale i dalšími subjekty. V roce 2024 nebyly zaznamenány nové podvodné kampaně, ale u stávajících dochází k postupnému vylepšování legend.⁹

Obrázek č. 3: Registrovaná kyberkriminalita v krajích



V roce 2024 je registrován meziroční pokles kybernetické kriminality. Pozitivní roli jistě sehrává zvýšená preventivní aktivita Policie České republiky a dalších organizací. Potenciální oběti, na které cílí některé typy útoků, jsou díky edukaci preventivními programy ostražitější a neumožní pachatelům dokonat zamýšlený útok.

Co se týká objasňování trestné činnosti v kyberprostoru jako celku (15,4 %), tak ta meziročně za uvedené období vzrostla o +1,6procentního bodu, kdy v roce 2023 byla objasňování ve výši 13,8 %, zvýšení objasňování je žádaný a příznivý trend v dané problematice.

⁹ [Vývoj registrované kriminality v roce 2024 - Policie České republiky](#)

Lze konstatovat, že podvody v online prostředí vynikají vysokou mírou sofistikovanosti a prudkým rozvojem technologií deepfake a AI lze tento trend predikovat i do dalších let, neboť pachatelé nové trendy sledují a nové nástroje rychle implementují do své trestné činnosti. Významným problémem je výrazný přeshraniční prvek kybernetické kriminality – v kyberprostoru neplatí státní hranice, pachatelé fungují globálně a mohou své aktivity cílit na jakékoli místo. Běžná jsou podvodná callcentra fyzicky umístěná v zemích východní Evropy, Asie či Afriky, která cílí na oběti v České republice, Německu, Francii, či jiných západních zemích. Efektivní přeshraniční spolupráce policejních a justičních orgánů je pak pro úspěšnost boje proti kriminalitě páchané v kyberprostoru jedna z klíčových priorit.

Prevence

Za rok 2024 bylo z pohledu prevence kriminality Policie ČR řešeno několik zásadních témat, z nichž dvě cestou velkých celorepublikových mediálních kampaní (Zkratky, Tohle radši nezkoušejte). První pololetí roku bylo poznamenáno dopady útoku na Filosofické fakultě UK z 21. 12. 2023 (ochrana měkkých cílů). Prioritou zůstala i pro rok 2024 prevence zaměřená na bezpečnost v online prostředí.

Ochrana měkkých cílů

V návaznosti na útok střelce z 21. 12. 2023 na FF UK enormně vzrostl zájem o metodiky, školení a cvičení k ochraně měkkých cílů ze strany jejich provozovatelů. Policie ČR se prevencí v dané oblasti věnuje již od roku 2012. Soubor metodik tvoří celek zahrnující většinu aspektů ochrany měkkého cíle.

Na začátku roku 2024 bylo snahou Policie ČR předat provozovatelům OMC základní postupy a kroky, jak při ochraně OMC postupovat. Jako velmi zásadní se jevila od počátku informace, že na ochranu daného měkkého cíle není zodpovědný nikdo jiný než právě jeho provozovatel. Pro potřeby veřejnosti bylo upraveno Desatero k ochraně

měkkého cíle a přehledná prezentace, která usnadní provozovatelům orientaci v základních pojmech a postupech.¹⁰

5. Kriminalita a bezpečnostní situace v kraji za rok 2024¹¹

Analýza kriminality popisuje policií evidovanou (registrovanou) kriminalitu v Královéhradeckém kraji nejčastěji k datu 31.12. 2024 a porovnává ji se situací ke stejnému datu roku 2023. Předkládá rozbor některých druhů trestné činnosti na území KHK kraje a porovnává kriminalitu na teritoriu činnosti jednotlivých územních odborů PČR v KHK. Činnosti v rámci prevence kriminality v KHK reagují na tyto kriminogenní faktory pro práci s jednotlivými ohroženými cílovými skupinami obyvatel. Jsou užívána vhodná opatření a podporovány služby sociální prevence v rizikových lokalitách v kraji s významnou podporou v prevenci kriminality a rozvoje sociálních služeb na místní úrovni.

Tabulka č. 6: Srovnání kriminality na území kraje v průběhu let 2023-2024

k 31.12.2024	KŘ 2023			KŘ 2024			Rozdíl		
	reg.	obj.	tj. %	reg.	obj.	tj. %	reg.	obj.	tj. %
Vraždy	7	6	85,71	9	6	66,67	2	0	-19,04
Násilné činy	549	353	64,30	582	355	61,00	33	2	-3,30
Mravnostní kriminalita	170	115	67,65	166	101	60,84	-4	-14	-6,81
Krádeže vloupáním	735	320	43,54	712	309	43,40	-23	-11	-0,14
Krádeže prosté	1181	796	67,40	1093	685	62,67	-88	-111	-4,73
Ostatní majetková kriminalita	1327	200	15,07	1439	205	14,25	112	5	-0,82
Majetková kriminalita celkem	3243	1316	40,58	3244	1199	36,96	1	-117	-3,62
Ostatní kriminalita	1199	943	78,65	1087	782	71,94	-112	-161	-6,71
Obecná kriminalita	5161	2727	52,84	5079	2437	47,98	-82	-290	-4,86
Zbývající kriminalita	1073	870	81,08	1074	871	81,10	1	1	0,02
Hospodářská kriminalita	579	294	50,78	576	333	57,81	-3	39	7,03
Vojenská kriminalita	1	1	100,00	0	0	0,00	-1	-1	-100,00
Celková kriminalita	6817	3892	57,09	6731	3641	54,09	-86	-251	-3,00

¹⁰ [Ochrana měkkých cílů - Ministerstvo vnitra České republiky](#)

¹¹ [Kriminalita a bezpečnostní situace v kraji za rok 2024 - Policie České republiky](#)

V uplynulém roce bylo na území Královéhradeckého kraje spácháno v součtu 6731 trestných činů, což je o 86 méně než v předchozím roce, jedná se tedy o pokles o 1,3 %. Celková objasněnost se stále pohybuje nad hranicí 50 %, konkrétně se vloni podařilo objasnit 54,09 % registrované kriminality, oproti předchozímu roku jde o pokles objasněnosti o 3 %.

Nejzávažnějších násilných skutků, vražd, evidujeme za rok 2024 celkem 9. Vraždy se podílejí na celkové kriminalitě roku 2024 pouze zhruba desetinou procenta. I u loňských vražd dominuje motiv související s partnerskými vztahy.

Co se týká majetkové trestné činnosti, ta zůstává na statisticky stejné úrovni, stoupla za rok pouze o jeden skutek.

Na nárůstu trestné činnosti v loňském roce se podílí i nadále kriminalita páchaná v kyberprostoru. S nárůstem této trestné činnosti roste i nadále způsobená škoda, která dosáhla v Královéhradeckém kraji částky přesahující 203 mil. Kč. Ve srovnání s předloňským rokem stoupla škoda o necelých 38 mil. Kč. Vzrůstající trend počtu případů a způsobené škody je patrný v tabulce níže.

Tabulka č. 7: Porovnání nápadu kybernetické kriminality a ostatní kriminality spáchané internetem a počítačovými sítěmi¹²

Rok	Počet případů	Nárůst případů oproti předchozímu roku	Způsobená škoda	Nárůst způsobené škody oproti předchozímu roku
2022	890	+104 %	166 002 688,-	+ 244,9 %
2023	943	+ 6 %	203 687 221,-	+ 22,7 %
2024	949	+ 0,3 %	185 196 463,-	-9 %

* § 230 tr. z. neoprávněný přístup k počítačovému systému a neoprávněný zásah do počítačového systému nebo nosiče informací v souvislosti s např. podvody, dětská pornografie, padělání platebního prostředku, vydírání, sexuální nátlak a další.

Zdroj: vlastní zpracování

„Stejně jako v předloňském roce, tak i vloni jsme denně čelili oznámením od občanů, kteří se stali oběťmi pachatelů v kyberprostoru cílících na důvěřivost lidí. I když je objasňování této trestné činnosti s ohledem na nadnárodní přesah a důmyslnost velice náročné, podařilo se vloni na jaře na Ukrajině rozkrýt organizovanou skupinu, která má na svědomí spáchání stovky podvodů tzv. falešných bankéřů se škodou několika desítek miliónů korun. Vyšetřování tohoto náročného případu stále probíhá,“ uvádí plk. Mgr. Ladislav Tomášek.

Priority úseku SKPV pro rok 2024 se týkaly zaměření na zajišťování výnosů z trestné činnosti, ale také trestné činnosti páchané v kyberprostoru či v oblasti drogové kriminality a v neposlední řadě i trestných činů páchaných na zvláště zranitelných obětech

¹² [Kriminalita a bezpečnostní situace v kraji za rok 2024 - Policie České republiky](#)

(děti, senioři atp.). Zároveň si vytyčilo krajské ředitelství další priority, které zaměří na zrychlení prověřování, resp. vyšetřování, a tím snížení rozpracovanosti, které povede k menší zatíženosti kriminalistů. Cílit bude i na šetření, prověřování a vyšetřování trestné činnosti páchané dětmi a na dětech, zejména v oblasti mravnostní kriminality.

Odbory služby pořádkové, dopravní či cizinecké policie, policistky a policisté na operačním středisku či na odboru služby pro zbraně a bezpečnostní materiál, ale také policisté zásahové jednotky či na oddělení služební kynologie se řadí k tzv. uniformované policii, která v drtivé většině přichází do styku s veřejností při zásazích jako první.

Tabulka č. 8: Porovnání vybraných druhů kriminality Hradecko

k 31.12.2024	UO HK 2023			UO HK 2024			Rozdíl		
	reg.	obj.	tj. %	reg.	obj.	tj. %	reg.	obj.	tj. %
Vraždy	4	3	75,00	3	3	100,00	-1	0	25,00
Násilné činy	181	92	50,83	194	94	48,45	13	2	-2,38
Mravnostní kriminalita	42	25	59,52	44	21	47,73	2	-4	-11,79
Krádeže vloupáním	228	66	28,95	291	108	37,11	63	42	8,16
Krádeže prosté	344	166	48,26	464	255	54,96	120	89	6,70
Ostatní majetková kriminalita	418	53	12,68	508	60	11,81	90	7	-0,87
Majetková kriminalita celkem	990	285	28,79	1263	423	33,49	273	138	4,70
Ostatní kriminalita	350	242	69,14	298	179	60,07	-52	-63	-9,07
Obecná kriminalita	1563	644	41,20	1799	717	39,86	236	73	-1,34
Zbývající kriminalita	250	189	75,60	292	213	72,95	42	24	-2,65
Hospodářská kriminalita	242	76	31,40	222	66	29,73	-20	-10	-1,67
Vojenská kriminalita	1	1	100,00	0	0	0,00	-1	-1	-100,00
Celková kriminalita	2056	910	44,26	2313	996	43,06	257	86	-1,20

Zdroj: Policie České republiky¹³

¹³ [Kriminalita a bezpečnostní situace v kraji za rok 2024 - Policie České republiky](#)

Tabulka č. 9: Porovnání vybraných druhů kriminality Jičínsko

k 31.12.2024	UO JC 2023			UO JC 2024			Rozdíl		
	reg.	obj.	tj. %	reg.	obj.	tj. %	reg.	obj.	tj. %
Vraždy	1	1	100,00	1	1	100,00	0	0	0,00
Násilné činy	54	36	66,67	56	35	62,50	2	-1	-4,17
Mravnostní kriminalita	20	12	60,00	23	15	65,22	3	3	5,22
Krádeže vloupáním	86	43	50,00	62	29	46,77	-24	-14	-3,23
Krádeže prosté	91	59	64,84	71	36	50,70	-20	-23	-14,14
Ostatní majetková kriminalita	171	22	12,87	134	15	11,19	-37	-7	-1,68
Majetková kriminalita celkem	348	124	35,63	267	80	29,96	-81	-44	-5,67
Ostatní kriminalita	200	177	88,50	155	108	69,68	-45	-69	-18,82
Obecná kriminalita	622	349	56,11	501	238	47,50	-121	-111	-8,61
Zbývající kriminalita	159	136	85,53	130	117	90,00	-29	-19	4,47
Hospodářská kriminalita	58	31	53,45	64	39	60,94	6	8	7,49
Vojenská kriminalita	0	0	0,00	0	0	0,00	0	0	0,00
Celková kriminalita	839	516	61,50	695	394	56,69	-144	-122	-4,81

Zdroj: Policie České republiky

Tabulka č. 10: Porovnání vybraných druhů kriminality Náchodsko

k 31.12.2024	UO NA 2023			UO NA 2024			Rozdíl		
	reg.	obj.	tj. %	reg.	obj.	tj. %	reg.	obj.	tj. %
Vraždy	1	1	100,00	1	0	0,00	0	-1	-100,00
Násilné činy	115	88	76,52	149	93	62,42	34	5	-14,10
Mravnostní kriminalita	35	22	62,86	51	35	68,63	16	13	5,77
Krádeže vloupáním	138	57	41,30	151	60	39,74	13	3	-1,56
Krádeže prosté	226	163	72,12	177	114	64,41	-49	-49	-7,71
Ostatní majetková kriminalita	297	49	16,50	330	59	17,88	33	10	1,38
Majetková kriminalita celkem	661	269	40,70	658	233	35,41	-3	-36	-5,29
Ostatní kriminalita	222	161	72,52	250	175	70,00	28	14	-2,52
Obecná kriminalita	1033	540	52,27	1108	536	48,38	75	-4	-3,89
Zbývající kriminalita	275	232	84,36	245	195	79,59	-30	-37	-4,77
Hospodářská kriminalita	117	93	79,49	140	126	90,00	23	33	10,51
Vojenská kriminalita	0	0	0,00	0	0	0,00	0	0	0,00
Celková kriminalita	1425	865	60,70	1493	857	57,40	68	-8	-3,30

Zdroj: Policie České republiky

Tabulka č. 11: Porovnání vybraných druhů kriminality Rychnovsko

k 31.12.2024	UO RK 2023			UO RK 2024			Rozdíl		
	reg.	obj.	tj. %	reg.	obj.	tj. %	reg.	obj.	tj. %
Vraždy	0	0	0,00	3	2	66,67	3	2	66,67
Násilné činy	56	30	53,57	58	41	70,69	2	11	17,12
Mravnostní kriminalita	13	8	61,54	19	13	68,42	6	5	6,88
Krádeže vloupáním	46	29	63,04	63	36	57,14	17	7	-5,90
Krádeže prosté	90	77	85,56	104	82	78,85	14	5	-6,71
Ostatní majetková kriminalita	138	23	16,67	135	23	17,04	-3	0	0,37
Majetková kriminalita celkem	274	129	47,08	302	141	46,69	28	12	-0,39
Ostatní kriminalita	116	103	88,79	94	78	82,98	-22	-25	-5,81
Obecná kriminalita	459	270	58,82	473	273	57,72	14	3	-1,10
Zbývající kriminalita	148	116	78,38	161	138	85,71	13	22	7,33
Hospodářská kriminalita	65	40	61,54	52	39	75,00	-13	-1	13,46
Vojenská kriminalita	0	0	0,00	0	0	0,00	0	0	0,00
Celková kriminalita	672	426	63,39	686	450	65,60	14	24	2,21

Zdroj: Policie České republiky

Tabulka č. 12: Porovnání vybraných druhů kriminality Trutnovsko

k 31.12.2024	UO TU 2023			UO TU 2024			Rozdíl		
	reg.	obj.	tj. %	reg.	obj.	tj. %	reg.	obj.	tj. %
Vraždy	1	1	100,00	1	0	0,00	0	-1	-100,00
Násilné činy	143	107	74,83	125	92	73,60	-18	-15	-1,23
Mravnostní kriminalita	60	48	80,00	29	17	58,62	-31	-31	-21,38
Krádeže vloupáním	237	125	52,74	145	76	52,41	-92	-49	-0,33
Krádeže prosté	430	331	76,98	277	198	71,48	-153	-133	-5,50
Ostatní majetková kriminalita	303	53	17,49	332	48	14,46	29	-5	-3,03
Majetková kriminalita celkem	970	509	52,47	754	322	42,71	-216	-187	-9,76
Ostatní kriminalita	311	260	83,60	290	242	83,45	-21	-18	-0,15
Obecná kriminalita	1484	924	62,26	1198	673	56,18	-286	-251	-6,08
Zbývající kriminalita	241	197	81,74	246	208	84,55	5	11	2,81
Hospodářská kriminalita	97	54	55,67	98	63	64,29	1	9	8,62
Vojenská kriminalita	0	0	0,00	0	0	0,00	0	0	0,00
Celková kriminalita	1825	1175	64,38	1544	944	61,14	-281	-231	-3,24

Zdroj: Policie České republiky

6. Kriminogenní faktory jednotlivých územních odborů PČR na území KHK

Územní odbor Hradec Králové

- *v regionu se každoročně pořádá velký počet společensko-kulturních a sportovních akcí spojených s velkou koncentrací osob*
- *vyšší koncentrace zahraničních dělníků v průmyslové zóně v Novém Bydžově,*
- *mezi kriminogenní faktory lze dále zařadit: četné využívání virtuálního prostředí k páchání protiprávní činnosti, chování pachatelů směrem k seniorům využívající jejich důvěřivosti a bezbrannosti*

Územní odbor Jičín

- *turistická oblast Českého ráje, kterou protínají silnice I. třídy I/16, I/35, I/32,*
- *okres s množstvím rekreačních objektů*
- *okres Jičín je na trase jednoho z hlavních silničních tahů do turistické lokality chráněné krajinné oblasti Krkonoš*
- *věznice Valdice v předmětném území*

Územní odbor Náchod

- *turistické oblasti Rozkoš, Adršpach, Teplice, Broumov s množstvím rekreačních objektů, které s sebou přináší zvýšení počtu osob a s tím spojenou auto-kriminalitu*
- *tranzitní uzel do Polské republiky*
- *pohyb a přítomnost cizích státních příslušníků, zejména agenturních pracovníků*
- *tranzitní oblast dovozu prekursorů drog*

Územní odbor Trutnov

- *rekreační a turistická oblast Krkonoše,*
- *území je sídlem pěti výchovných ústavů a věznice Odolov*
- *přítomnost zahraničních pracovníků v různých podnicích*

- *teritoriální umístění okresu na hranici s Polskou republikou*
- *tranzitní oblast dovozu prekursorů drog*

Územní odbor Rychnov nad Kněžnou

- *průmyslová zóna, zdejší firmy stále poptávají pracovní síly a mezery na trhu práce jsou nuceny řešit zajištěním pracovníků z jiných regionů ČR a zahraničních zaměstnanců, včetně agenturních pracovníků*
- *rekreační oblast Orlických hor se zvýšeným turistickým ruchem jak v letní, tak zejména v zimní sezóně, který je doprovázen zvýšeným pohybem osob a parkováním velkého množství vozidel*
- *státní hranice s Polskou republikou, rozsáhlé přílehlé rekreační oblasti jsou tak snadno dostupné – hranice je po celé své délce prostupná jak na bývalých silničních přechodech, tak po celé řadě lesních cest, nelze vyloučit ani možnost nelegální migrace, průmyslová zóna Škoda Auto a.s., pracoviště Kvasiny, která na sebe váže vysoký počet zaměstnanců nejen z ČR, ale i cizinců, zejména z Polska a Slovenska.*

7. Systém prevence kriminality v Královéhradeckém kraji

Agenda prevence kriminality je v rámci Krajského úřadu Královéhradeckého kraje zařazena na odbor sociálních věcí, oddělení analýz, koncepcí a financování. Pracovní skupina prevence kriminality, která je hodnotící skupinou se bude scházet také v roce 2025, zejména za účelem hodnocení současné Strategie prevence sociálně nežádoucích jevů Královéhradeckého kraje a za účelem výměny zkušeností a dobré praxe.

Skupina je pestrá, členové jsou zástupci Policie ČR, Krajského úřadu, ORP, Probační a mediační služby, Městské policie, služeb sociální prevence. Jedná se o složky, které mají s tematikou prevence kriminality dlouholeté zkušenosti.

Na místní úrovni kraje jsou do systému prevence kriminality zapojeny orgány veřejné správy, policie, nevládní organizace a další instituce působící v obcích. Podstatou

systemu prevence kriminality na místní úrovni je optimální rozložení působnosti v oblastech sociální a situační prevence s ohledem na místní situaci, potřeby i možnosti. Z hlediska účinnosti jsou nejefektivnější programy prevence kriminality na místní úrovni. Představují systém metodické, koncepční a finanční podpory ze strany ústředních orgánů státní správy a samosprávy a podpory vzniku programů prevence kriminality ve městech a obcích zatížených vysokou mírou kriminality a dalšími kriminálně rizikovými jevy. Podstatou těchto programů je součinnost orgánů státní správy, samosprávy, policie a nestátních neziskových organizací. Záběr programu je podmíněn místní situací v oblasti vývoje sociálně patologických jevů, potřebami, zájmem a schopnostmi lidí takové programy realizovat a finančními prostředky.

Metodické vedení, podpora a předávání informací v oblasti prevence kriminality probíhá periodicky. Na rok 2025 jsou plánovány 2 setkání na KÚ. Průběžně během roku probíhá předávání aktuálních informací.

Zpracovala: Mgr. Hedvika Peremská