

czeplinn.eu



LOGOMANUÁL CZEPLINN.EU



czeplinn.eu

Značka je základním prvkem vizuálního stylu a současně ochrannou registrovanou známkou. Užívá se pro označení všech vizuálních výstupů projektu CZEPLINN.EU. Značka-symbol je kodifikována jako hlavní označení projektu. Text „czeplinn.eu“ bude vždy vysazen jako klasický text z kodifikovaného písma DIN v rámci kompozice dané aplikace. Pravidla užití značky kodifikuje tento manuál. Jedná se zejména o kodifikaci barevnosti (viz oddíl 1.10, 1.11) a kodifikaci ochranné zóny (viz oddíl 1.7). Jakékoliv úpravy značky mimo kodifikaci manuálu jsou zakázány. Pro přesnou reprodukci značky slouží elektronické verze uložené na CD, jež je přílohou tohoto manuálu.



czeplinn.eu



czeplinn.eu









Ochranná zóna značky definuje doporučený ochranný prostor kolem značky, kam není vhodné nic dalšího umisťovat. Doplňkové texty, fotografie či jiné prvky je vhodné umístit až za tento vytyčený prostor. Ochranná zóna značky je definována pomocí jednotky X, která odpovídá šířce značky. Minimální povolená ochranná zóna kolem značky je jednou čtvrtinou jednotky X.



100%
korespondenční tiskoviny
(šířka: 32 mm, výška: 23 mm)

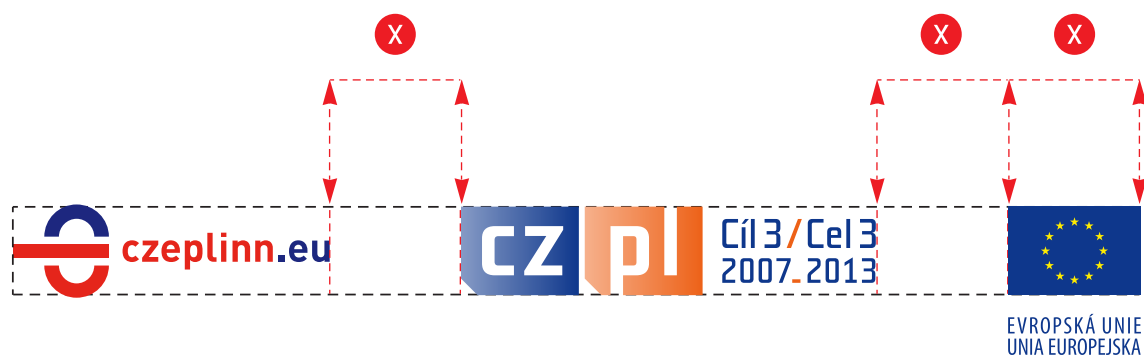
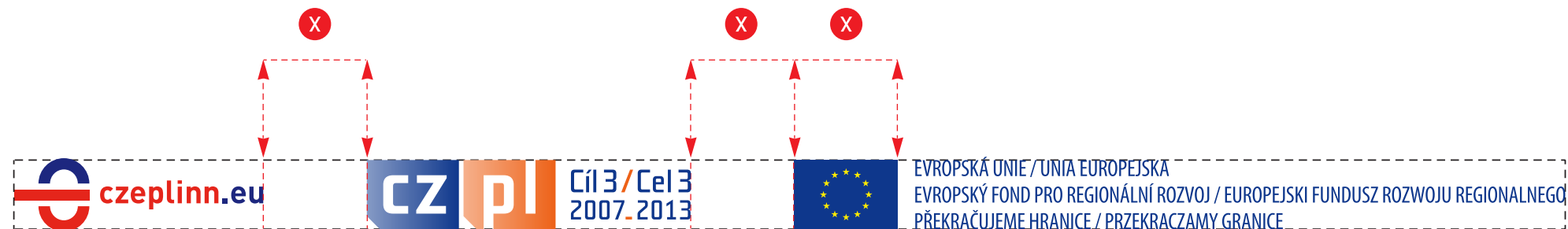


50%



30%

Rozměrová řada slouží k sjednocení velikostí značky pro její reprodukci, zvláště pak pro tiskovou realizaci. Základem rozměrové řady je její velikost ve 100 %, kdy je šířka značky 32 mm a výška značky 23 mm. Tato 100% velikost je užitá na korespondenčních tiskovinách. Zmenšená 30% velikost je zcela krajní zmenšení značky.



Značka CZEPLINN.EU se spolu se značkami partnerů uvádí vždy na prvním místě. Prostor mezi jednotlivými značkami je určen velikostí X, která odpovídá šířce značky EU. Toto platí jak pro plnou verzi, tak pro zkrácenou verzi značky EU.



Užívá-li se značka na podkladu barevné plochy různé tonality, je vhodné pro barevný podklad použít základní barvy. Tyto základní barvy kodifikuje oddíl 1.11. Přičemž se v první řadě použije na barevném pozadí jednobarevná verze značky, výjimečně lze použít dvoubarevnou verzi značky. Pro přesnou reprodukci značky slouží elektronické verze uložené na CD, jež je přílohou tohoto manuálu.



Pantone 485
CMYK 0 / 95 / 100 / 0
RGB 195 / 39 / 31



Pantone 2735
CMYK 100 / 95 / 0 / 3
RGB 32 / 51 / 129



Pantone Cool Gray 7
CMYK 0 / 0 / 0 / 37
RGB 183 / 184 / 185

DIN CE Light

ABCDEFGHIJKLMNOPQRSTUVWXYZ
abcdefghijklmnopqrstuvwxyz
1234567890

DIN CE Regular

ABCDEFGHIJKLMNOPQRSTUVWXYZ
abcdefghijklmnopqrstuvwxyz
1234567890

DIN CE Medium

ABCDEFGHIJKLMNOPQRSTUVWXYZ
abcdefghijklmnopqrstuvwxyz
1234567890

DIN CE Bold

ABCDEFGHIJKLMNOPQRSTUVWXYZ
abcdefghijklmnopqrstuvwxyz
1234567890

Arial CE Regular

ABCDEFGHIJKLMNOPQRSTUVWXYZ
abcdefghijklmnopqrstuvwxyz
1234567890

Arial CE Italic

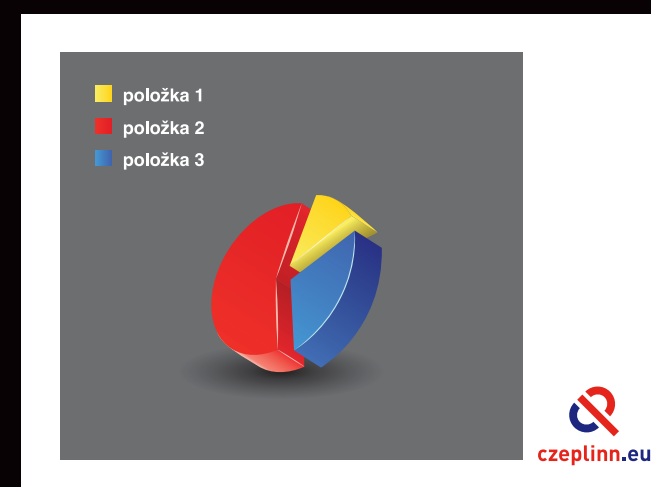
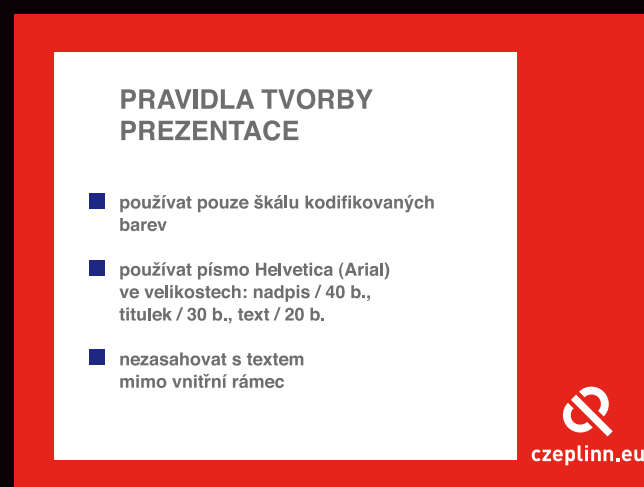
*ABCDEFGHIJKLMNOPQRSTUVWXYZ
abcdefghijklmnopqrstuvwxyz
1234567890*

Arial Bold


**ABCDEFGHIJKLMNOPQRSTUVWXYZ
abcdefghijklmnopqrstuvwxyz
1234567890**



Czeplinn.eu
Královéhradecký kraj
Pivovarské náměstí 1245/2
500 03 Hradec Králové
tel.: 605 882 599
www.czeplinn.eu



Prezentace Power Point slouží k informování o projektu CZEPLINN.CZ. Hlavní důraz je kladen na přehlednost a rychlou orientaci v zobrazeném tématu. Při realizaci ve formátu 254 x 190,5 mm je velikost titulků 40 a 30 bodů, velikost textu 20 bodů v písmu Arial. Užití značky se v rámci Power Point prezentace řídí vždy předpisem, kdy je značka umístěna v pravém dolním rohu. Značka je chráněna ochrannou zónou (viz oddíl 1.7). Za tuto zónu je zakázáno umísťovat jakékoliv texty nebo prvky. První titulní strana zůstává pro všechny prezentace neměnná, pouze se edituje datum prezentace. Barevnost Power Point prezentace se řídí kodifikací barevnosti (viz oddíl 1.11). Pro přesnou reprodukci návrhu slouží elektronické verze uložené na CD, jež je přílohou tohoto manuálu.



Chlopňové desky – varianta A se tisknou ofsetovým tiskem na bílý křídový papír o minimální plošné hmotnosti 250 g/m². Celé desky budou polaminovány matným laminem. Šedé okruží ve značce na přední straně desek se tiskne 6% K a bude nalakováno parciálním lakem. Barevnost chlopňových desek se řídí kodifikací barevnosti (viz oddíl 1.11). Pro přesnou reprodukci návrhu slouží elektronické verze uložené na CD, jež je přílohou tohoto manuálu.



Chlopňové desky – varianta B se tisknou ofsetovým tiskem na bílý křídový papír o minimální plošné hmotnosti 250 g/m². Celé desky budou polaminovány matným laminem. Barevnost chlopňových desek se řídí kodifikací barevnosti (viz oddíl 1.11). Pro přesnou reprodukci návrhu slouží elektronické verze uložené na CD, jež je přílohou tohoto manuálu.

Popis projektu

Potřeba realizace projektu vychází z neexistence fungujícího, interaktivního portálu zejména na bázi přeshraniční spolupráce pro oblast inovačních aktivit, transferu technologií atd. V regionech všech partnerů projektu, které budou hlavním místem mapování a zacílení výsledků projektu, neexistuje žádná (veřejná) aktivita, která by přitáhla zájem zainteresovaných subjektů o aktivity výzkumu, vývoje a inovací a soustředila je do jednoho přístupového místa. V první řadě partneri projektu společně vytvoří koncept a nastaví základní východní podmínky pro vytvoření společného portálu, který bude vyhovovat požadavkům přeshraniční spolupráce. Následně partneri důkladně zmapují inovační potenciál subjektů v dotčených regionech (v případě projevení zájmu bude portál otevřen všem subjektům bez ohledu na umístění jejich sídla nebo aktivit). Portál bude informačním zdrojem pro nejrušnější subjekty, které v něm najdou údaje o inovačních aktivitách zejména na území česko-polské hranice. Součástí projektu je identifikovat nabídku a poptávku spolupráce zainteresovaných subjektů, iniciovat výměnu zkušeností a nastavit mechanismy následného naplňování portálu informacemi a udržování získaných kontaktů. Partneri projektu vytvoří společnou komunikační platformu zaměřenou na inovační podnikání a prostředí. Uskuteční 10 společných akcí (4 konference, 6 tematicky zaměřených workshopů), na kterých bude projekt prezentován a v rámci nich bude již docházet k spojení zainteresovaných subjektů z obou stran hranice. Partneri jsou součástí inovačního prostředí v jejich regionech a jsou si tedy vědomi potřeby lepší komunikace a následné spolupráce v oblasti inovačních aktivit. Internetový portál bude fungovat v trojjazyčné verzi (česká, polská, anglická).



Cíl projektu

vytvoření komunikační platformy
zvýšení informovanosti o inovačním prostředí
místo pro střetávání nabídky a poptávky po inovačních službách
místo pro funkční transfer technologií
databáze inovačních subjektů
nabídka a poptávka pracovních příležitostí
informace z oblasti výzkumu, vývoje a inovací

Kontaktní informace:

www.czeplinn.eu

Královéhradecký kraj
odbor regionálního rozvoje, cestovního ruchu a kultury
oddělení regionálního rozvoje
RNDr. Lucie Vomočilová
e-mail: lvomocilova@kr-kralovehradecky.cz
tel.: 495 817 450


Centrum evropského projektování
oddělení rozvoje
Ing. Michal Pultar
e-mail: pultar@cep-rra.cz
tel.: 725 538 519



Leták A4 na třetiny bude koncipován výhradně na šířkový formát. Leták se tiskne ofsetovým tiskem na bílý matný křídový papír o minimální plošné hmotnosti 140 g/m². Šedé okružní ve značce na první třetině přední strany letáku se tiskne 6% K a bude nalakováno parciálním lakem. Formát letáku A4 je ve třetině vždy rozdělen hlavním vizuálním prvkem projektu – hraniční závorou. Jako doprovodné fotografie budou použity v první řadě fotografie z Česko-polské hranice, přičemž se vždy užije čtvercový formát fotografie. Celý soubor fotografií je znázorněn na poslední straně tohoto manuálu. Texty budou vysazeny základním písmem DIN. Velikost titulků v korporátní červené barvě bude 12 bodů. Velikost textu v barvě 35% K bude 8,5 bodu, proklad 10,5 bodu. Barevnost letáku se řídí kodifikací barevnosti (viz oddíl 1.11). Pro přesnou reprodukci návrhu slouží elektronické verze uložené na CD, jež je přílohou tohoto manuálu.

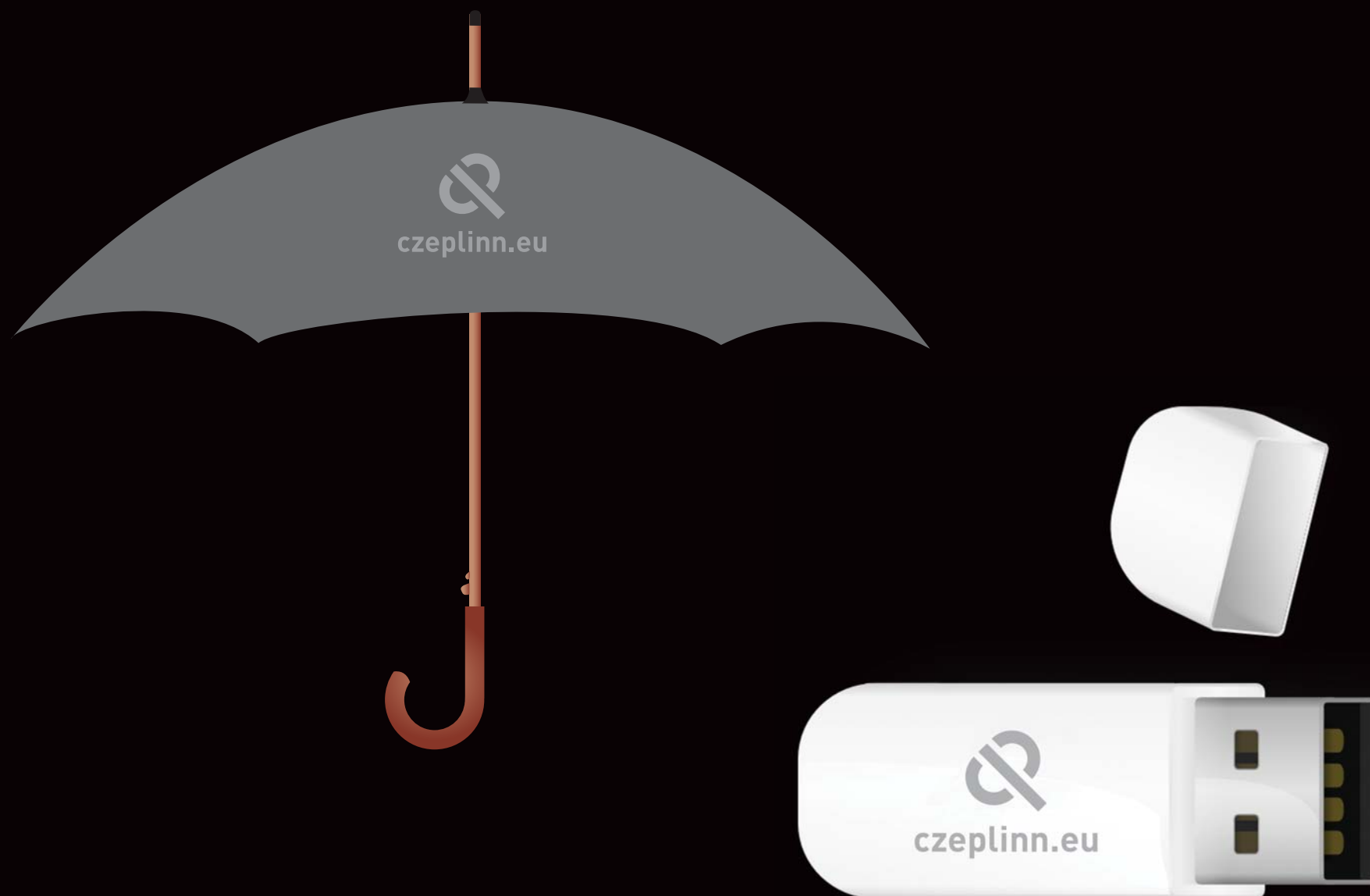


Návrh potisku CD obalu vychází z hlavního vizuálního motivu projektu – zvednuté hraniční závory. Barevnost letáku se řídí kodifikací barevnosti (viz oddíl 1.11). Pro přesnou reprodukci návrhu slouží elektronické verze uložené na CD, jež je přílohou tohoto manuálu.



Návrh potisku tužky a pravítka vychází z hlavního vizuálního motivu projektu – zvednuté hraniční závory. Potisk pravítka bude realizován tamponovým nebo sítotiskovým tiskem na PVC materiál. Motiv pravítka s hraniční závorou lze rovněž natisknout na horní kraj černé podložky pod myš počítače. Podložka bude mít pravouhlé rohy a šířku základny 210 mm. Na zadní straně pravítka, popř. podložky pod myš budou uvedeny značky partnerů projektu (viz oddíl 1.9). Barevnost potisku se řídí kodifikací barevnosti (viz oddíl 1.11). Pro přesnou reprodukci návrhu slouží elektronické verze uložené na CD, jež je přílohou tohoto manuálu.

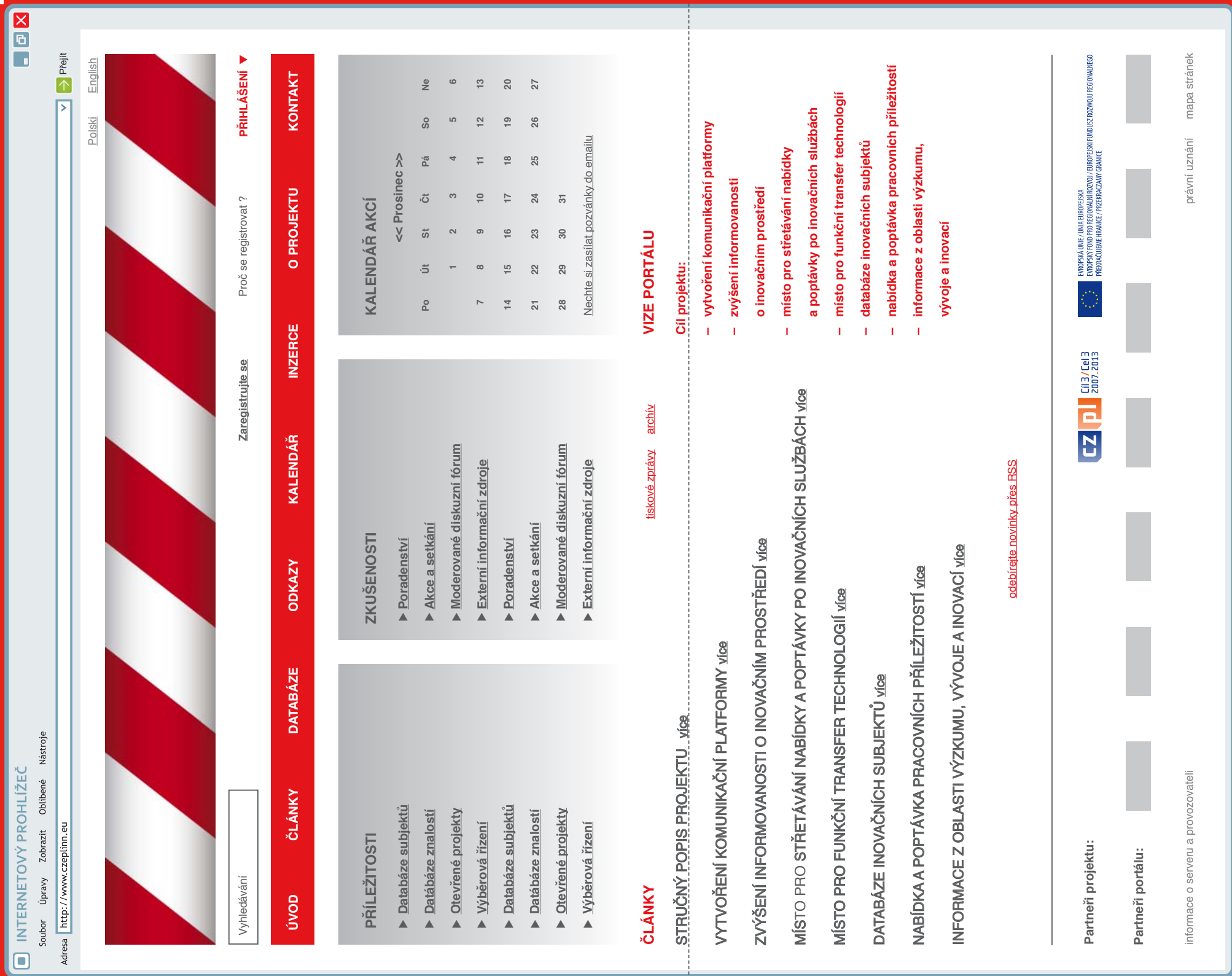




Potisk deštníku a flash disku bude realizován tamponovým nebo sítotiskovým tiskem. Na odvrácené straně deštníku a flash disku budou uvedeny značky partnerů projektu (viz oddíl 1.9). Barevnost potisku je šedá Pantone Cool Gray 7 (37% K). Pro přesnou reprodukci návrhu slouží elektronické verze uložené na CD, jež je přílohou tohoto manuálu.



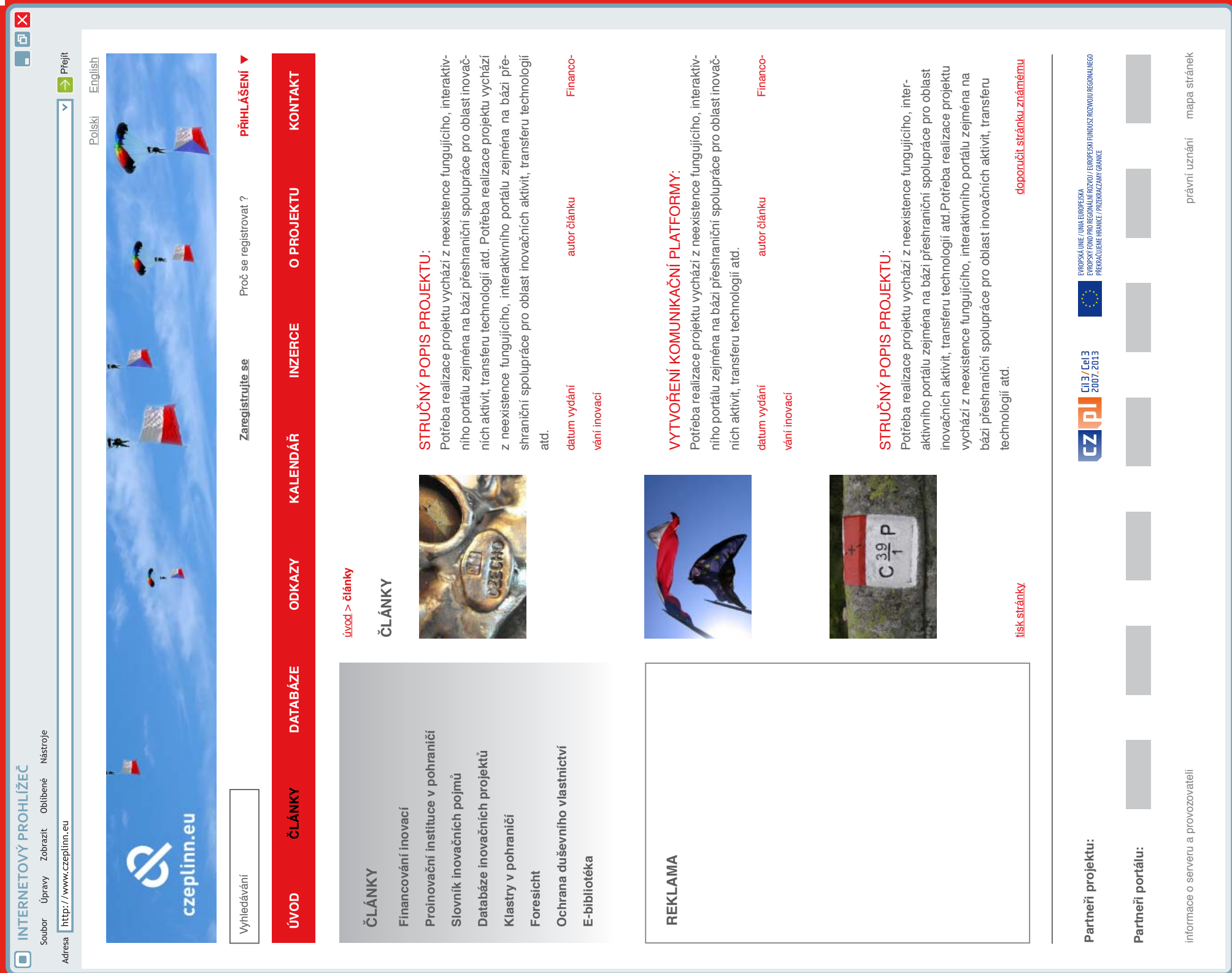
Potisk dárkových tašek bude realizován tamponovým nebo sítotiskovým tiskem. Na odvrácené straně tašky budou uvedeny značky partnerů projektu (viz oddíl 1.9). Barevnost potisku se řídí kodifikací barevnosti (viz oddíl 1.11), šedá barva potisku je Pantone Cool Gray 7 (37% K) a Pantone Cool Gray 11 (69% K). Pro přesnou reprodukci návrhu slouží elektronické verze uložené na CD, jež je přílohou tohoto manuálu.



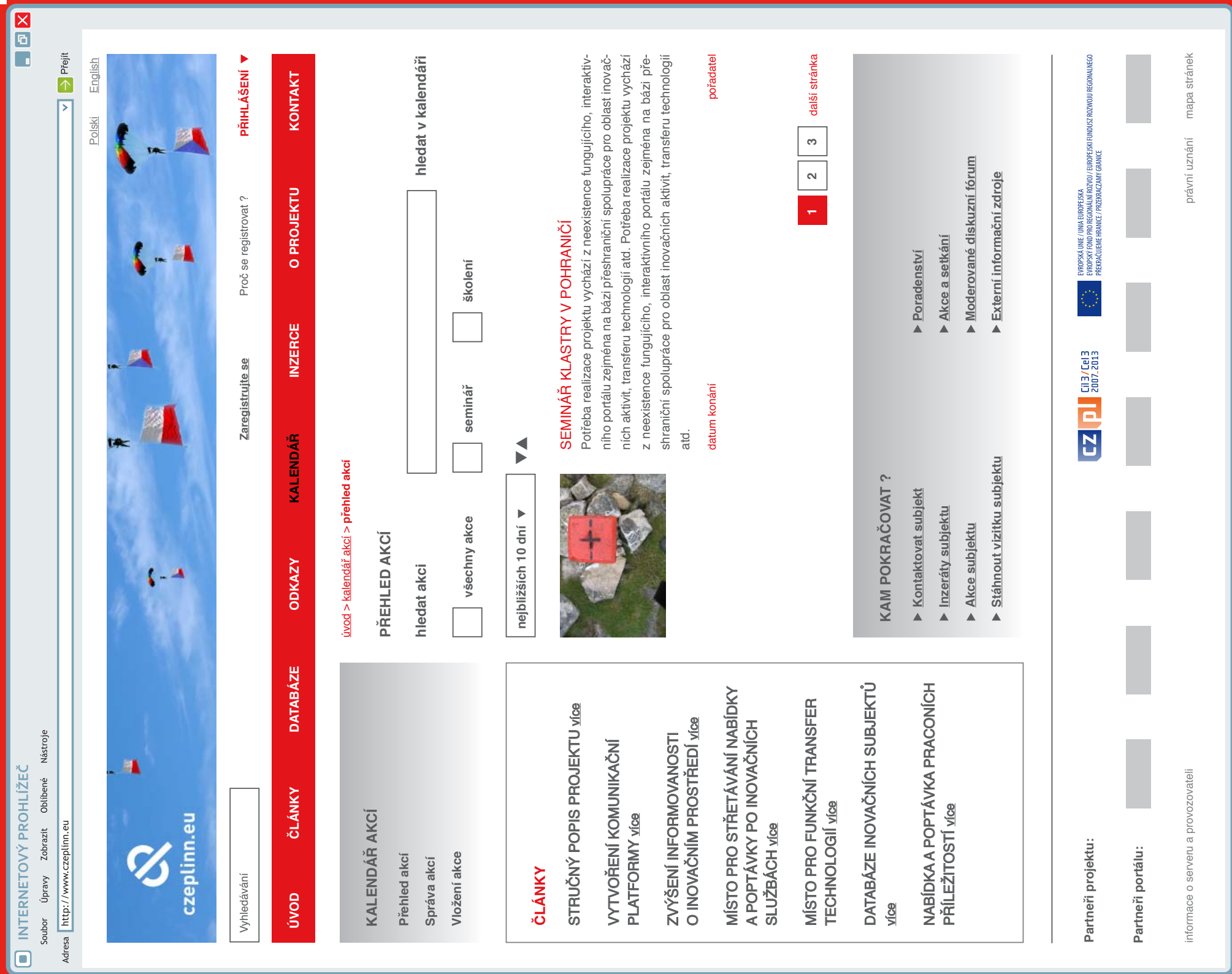
Návrh webových stránek (1024 px) vychází z koncepčního řešení (drátěného modelu) struktury webových stránek, jež je přílohou tohoto manuálu. Hlavním vizuálním prvkem stránek je vždy horní banner. Tento banner bude animovaný. Animace vychází z hlavního vizuálního prvku projektu – otevírající se hraniční závory. Po otevření (zmizení) závory bude následovat poslední statický slide, který je možné aktuálně editovat. Dalšími animovanými prvky portálu bude rozbalování menu, označení v menu. To znamená: pokud bude uživatel v sekci o projektu, název se jako závora otevře o 20–30 stupňů. Z hlavního baneru budou dále vycházet reklamní banery standardních rozměrů (na šířku a na výšku), pro umístění na partnerských webech a stránkách partnerů. Přerušovaná dělicí čára vymezuje standartně viditelnou část webové stránky. Obrazový doprovod webových stránek bude čerpán z fotografií z Česko-polské hranice. Soubor fotografií je obsahem poslední strany tohoto manuálu. Symbol projektu (značka bez textu) bude plnit funkci ikonky webu. Barevnost webových stránek se řídí kodifikací barevnosti (viz oddíl 1.11), písmo Ariel je v šedé barvě RGB 51/51/51 (# 3333). Pro přesnou reprodukci návrhu slouží elektronické verze uložené na CD, jež je přílohou tohoto manuálu.



Návrh webových stránek (1024 px) vychází z koncepčního řešení (drátěného modelu) struktury webových stránek, jež je přílohou tohoto manuálu. Hlavním vizuálním prvkem stránek je vždy horní banner. Tento banner bude animovaný. Animace vychází z hlavního vizuálního prvku projektu – otevírající se hraniční závory. Po otevření (zmizení) závory bude následovat poslední statický slide, který je možné aktuálně editovat. Dalšími animovanými prvky portálu bude rozbalování menu, označení v menu. To znamená: pokud bude uživatel v sekci o projektu, název se jako závora otevře o 20–30 stupňů. Z hlavního baneru budou dále vycházet reklamní banery standardních rozměrů (na šířku a na výšku), pro umístění na partnerských webech a stránkách partnerů. Přerušovaná čárka vymezuje standartně viditelnou část webové stránky. Obrazový doprovod webových stránek bude čerpán z fotografií z Česko-polské hranice. Soubor fotografií je obsahem poslední strany tohoto manuálu. Symbol projektu (značka bez textu) bude plnit funkci ikonky webu. Barevnost webových stránek se řídí kodifikací barevnosti (viz oddíl 1.11), písmo Ariel je v šedé barvě RGB 51/51/51 (# 3333). Pro přesnou reprodukci návrhu slouží elektronické verze uložené na CD, jež je přílohou tohoto manuálu.



Návrh webových stránek (1024 px) vychází z koncepčního řešení (drátěného modelu) struktury webových stránek, jež je přílohou tohoto manuálu. Hlavním vizuálním prvkem stránek je vždy horní banner. Tento banner bude animovaný. Animace vychází z hlavního vizuálního prvku projektu – otevírající se hraniční závory. Po otevření (zmizení) závory bude následovat poslední statický slide, který je možné aktuálně editovat. Dalšími animovanými prvky portálu bude rozbalování menu, označení v menu. To znamená: pokud bude uživatel v sekci o projektu, název se jako závora otevře o 20–30 stupňů. Z hlavního baneru budou dále vycházet reklamní banery standardních rozměrů (na šířku a na výšku), pro umístění na partnerských webech a stránkách partnerů. Přerušovaná dělicí čára vymezuje standartně viditelnou část webové stránky. Obrazový doprovod webových stránek bude čerpán z fotografií z Česko-polské hranice. Soubor fotografií je obsahem poslední strany tohoto manuálu. Symbol projektu (značka bez textu) bude plnit funkci ikonky webu. Barevnost webových stránek se řídí kodifikací barevnosti (viz oddíl 1.11), písmo Ariel je v šedé barvě RGB 51/51/51 (# 3333). Pro přesnou reprodukci návrhu slouží elektronické verze uložené na CD, jež je přílohou tohoto manuálu.



Návrh webových stránek (1024 px) vychází z koncepčního řešení (drátěného modelu) struktury webových stránek, jež je přílohou tohoto manuálu. Hlavním vizuálním prvkem stránek je vždy horní banner. Tento banner bude animovaný. Animace vychází z hlavního vizuálního prvku projektu – otevírající se hraniční závory. Po otevření (zmizení) závory bude následovat poslední statický slide, který je možné aktuálně editovat. Dalšími animovanými prvky portálu bude rozbalování menu, označení v menu. To znamená: pokud bude uživatel v sekci o projektu, název se jako závora otevře o 20–30 stupňů. Z hlavního baneru budou dále vycházet reklamní banery standardních rozměrů (na šířku a na výšku), pro umístění na partnerských webech a stránkách partnerů. Přerušovaná čárka vymezuje standartně viditelnou část webové stránky. Obrazový doprovod webových stránek bude čerpán z fotografií z Česko-polské hranice. Soubor fotografií je obsahem poslední strany tohoto manuálu. Symbol projektu (značka bez textu) bude plnit funkci ikonky webu. Barevnost webových stránek se řídí kodifikací barevnosti (viz oddíl 1.11), písmo Ariel je v šedé barvě RGB 51/51/51 (# 3333). Pro přesnou reprodukci návrhu slouží elektronické verze uložené na CD, jež je přílohou tohoto manuálu.

